unimontes.br

RELATÓRIO DE

GESTÃO

EXERCÍCIO

2022

GOVERNADOR DO ESTADO

Romeu Zema Neto

VICE-GOVERNADOR DO ESTADO

Mateus Simões

REITOR

Professor Wagner de Paulo Santiago

VICE-REITOR

Professor Dalton Caldeira Rocha

PRÓ-REITORA DE PLANEJAMENTO, GESTÃO E FINANÇAS

Professora Cláudia Luciana Tolentino Santos

PRÓ-REITORIA DE ENSINO

Professora Ivana Ferrante Rebello

Professora Helena Murta Moraes Souto

PRÓ-REITORIA DE EXTENSÃO

Professor Rogério Othon Teixeira Alves

Professora Thalita Thyrza Santa Rosa

PRÓ-REITORIA DE PESQUISA

Professora Maria das Dores Magalhães Veloso

Professora Beatriz Rezende Marinho da Silveira

PRÓ-REITORIA DE PÓS-GRADUAÇÃO

Professor Marlon Cristian Toledo Pereira

Professor Daniel Coelho de Oliveira

DIRETORA DE ORÇAMENTO E FINANÇAS

Etiane Ramos Soares Sizílio

RESPONSÁVEL TÉCNICO – CONTADOR

Luiz Pereira da Silva

CAPA

Jesus Ricardo Almeida

SUMÁRIO

1. VISÃO GERAL ORGANIZACIONAL 9
1.1 A Unimontes 9
MISSÃO 9
VISÃO 9
VALORES 9
OBJETIVOS 9
1.2 Estrutura Organizacional e de Governança 10
1.3 Principais canais de comunicação 14
2. RESULTADOS DA GESTÃO 16
2.1 Graduação 16
2.2 Educação Profissional e Tecnológica 18
2.3 Pós-Graduação 20
2.4 Pesquisa Científica e Inovação 22
2.5 Extensão 25
2.6 Hospital Universitário Clemente de Faria (HUCF) 28
2.7 Assistência Estudantil 30
3. ÁREAS RELEVANES DA GESTÃO E ALOCAÇÃO DE RECURSOS 32
3.1 Gestão de pessoas 32
3.2 Patrimônio e Infraestrutura 37
3.3 Tecnologia da Informação 38
3.4 Compras e licitações 40
3.5 Orçamento e Finanças 42
4. DEMONSTRAÇÕES CONTÁBEIS 58
4.1 Normas legais e técnicas das atividades contábeis 58
4.2 Estrutura e composição da contabilidade 58
4.3 Resultados e Demonstrações 58
4.4 Balanço Orçamentário 58
4.5 Balanço Financeiro 59
4.6 Balanço Patrimonial 60
4.7 Conclusão 62
ANEXO I- Procedimentos realizados no HUCF (2022) 64
ANEXO II- Detalhamento da Receita (2022) 66
ANEXO III- Detalhamento da Despesa, por elemento (2021-2022) 67
ANEXO IV- Detalhamento da despesa, por elemento-item (2021-2022) 69

LISTA DE TABELAS

Tabela 1- Cursos de graduação, por modalidade (2021-2022) 16
Tabela 2- Matriculados nos cursos de graduação (2021-2022) 18
Tabela 3- Programas de Ensino (2021-2022) 18
Tabela 4- Cursos técnicos profissionalizantes (2021-2022)..... 19
Tabela 5- Cursos técnico-profissionalizantes (2022) 19
Tabela 6- Matriculados nos programas de pós-graduação Stricto Sensu (2021-2022) 21
Tabela 7- Cursos de pós-graduação Lato Sensu (2021-2022) 22
Tabela 8- Acadêmicos envolvidos na iniciação científica (2021-2022)..... 23
Tabela 9- Publicação de artigos científicos em periódicos indexados (2021-2022) 25
Tabela 10- Atendimentos dos programas e projetos de Extensão (2022)..... 26
Tabela 11 – Número de alunos em atividades práticas no HUCF (2022)..... 29
Tabela 12 – Auxílios Assistência Estudantil – Edital PEAES nº 01/2022 30
Tabela 13- Benefícios assistência estudantil 30
Tabela 14- Quantitativo de servidores, por cargo e faixa salarial (2022) 34
Tabela 15- Despesa com frota da Unimontes 38
Tabela 16-Recursos de Tecnologia da Informação (2022)..... 39
Tabela 17- Processos de compras, por finalidade (2022)..... 41
Tabela 18- Processos de compras, por modalidade (2022) 41
Tabela 19- Compras diretas (2022) 42
Tabela 20- Crédito orçamentário Unimontes (2022) 42
Tabela 21- Crédito orçamentário, por programa (2022) 43
Tabela 22- Desempenho físico e orçamentário da ação 4171 44
Tabela 23- Alterações no orçamento da ação 4171 44
Tabela 24- Desempenho físico e orçamentário da ação 4172 45
Tabela 25- Alterações no orçamento da ação 4172 45
Tabela 26- Desempenho físico e orçamentário da ação 4173 46
Tabela 27- Alterações no orçamento da ação 4173 46
Tabela 28- Desempenho físico e orçamentário da ação 4180 47
Tabela 29-Alterações no orçamento da ação 4180..... 47
Tabela 30- Desempenho físico e orçamentário da ação 4181 48
Tabela 31- Alterações no orçamento da ação 4181 48
Tabela 32-Desempenho físico e orçamentário da ação 4182 49
Tabela 33- Alterações no orçamento da ação 4182 49
Tabela 34- Desempenho físico e orçamentário da ação 1024 50
Tabela 35- Alterações no orçamento da ação 1024 50
Tabela 36- Desempenho físico e orçamentário da ação 2500 51
Tabela 37- Alterações no orçamento da ação 2500 51
Tabela 38- Desempenho físico e orçamentário da ação 7004 52
Tabela 39-Alterações no orçamento da ação 7004 52
Tabela 40- Transferências e receitas arrecadadas (2021-2022) 53
Tabela 41- Transferências do tesouro estadual (2021-2022) 53
Tabela 42- Receitas próprias (2021-2022) 53
Tabela 43- Receitas de convênios (2021-2022)..... 54
Tabela 44- Despesa Orçamentária total, por grupo de despesa e fonte de recursos (2021-2022) 55
Tabela 45- Despesas de pessoal e encargos sociais, por elemento e fonte (2022) 56

Tabela 46 – Outros custeios, por elemento e fonte (2022) 56
Tabela 47- Investimentos, por elemento e fonte (2022) 57
Tabela 48- Balanço orçamentário sintético (2022) 58
Tabela 49- Balanço financeiro sintético (2021-2022) 59
Tabela 50- Balanço patrimonial sintético (2021-2022) 60
Tabela 51- Composição do ativo (2021-2022) 61
Tabela 52- Composição do Passivo (2021-2022) 62

LISTA DE GRÁFICOS

Gráfico 1- Qualificação do corpo docente da Universidade 21
Gráfico 2 Parâmetros quantitativos da Pesquisa (2021-2022) 23
Gráfico 3 – Ações de Extensão (2021-2022) 26
Gráfico 4- Procedimentos realizados HUCF (2021-2022) 28
Gráfico 5- Perfil funcional dos servidores (2022) 32
Gráfico 6- Servidores por gênero (2022) 33
Gráfico 7- Servidores por faixa etária (2022) 33
Gráfico 8- Servidores por faixa salarial (2022) 34
Gráfico 9- Situação funcional dos servidores (2022) 35
Gráfico 10- Servidores por carreira (2022) 35
Gráfico 11- Despesa de pessoal ativo (2022) 36
Gráfico 12- Despesa orçamentária total, por grupo (2022) 55

LISTA DE QUADROS

Quadro 1- Detalhamento dos cursos de graduação regulares, por campus (2022) 16
Quadro 2- Cursos a distância, por município (2022) 17
Quadro 3- Periódicos publicados (2022) 24

APRESENTAÇÃO

A universidade é um ambiente dinâmico e complexo que requer uma gestão cuidadosa e estratégica para atender às necessidades dos alunos, servidores, docentes e técnico-administrativos.

Este relatório tem como objetivo apresentar à sociedade e aos órgãos de controle as principais realizações da Universidade durante o ano de 2022. Nele estão incluídas as ações das áreas de ensino, pesquisa, extensão e prestação de serviços ao longo do período. Além disso, são apresentadas informações sobre os recursos de infraestrutura, pessoal, tecnológicos e orçamentários necessários para o aprimoramento da qualidade do ensino e da pesquisa.

O relatório foi organizado pela Diretoria de Orçamento e Finanças, com o apoio das demais unidades da Unimontes, e está estruturado da seguinte forma:

1) VISÃO GERAL ORGANIZACIONAL trata da identificação da universidade, da sua estrutura organizacional, abrangência geográfica e principais canais de comunicação com a sociedade.

2) RESULTADOS DA GESTÃO que apresenta as principais ações realizadas durante o ano, especialmente aqueles associados ao ensino, pesquisa e extensão e de prestação de serviços pelo Hospital Universitário.

3) ARÉAS RELEVANTES DA GESTÃO E ALOCAÇÃO DE RECURSOS que trata de processos basilares para consecução dos objetivos institucionais: gestão de pessoas, patrimônio e infraestrutura, gestão de tecnologia da informação; licitações e contratos e orçamento e finanças.

4) DEMONSTRAÇOES CONTÁBEIS que apresenta as informações orçamentárias financeiras e patrimoniais no ano de 2022 e a conformidade dos registros com a Lei n° 4.320/64, com o Decreto n° 37.924/96 e com os procedimentos de contabilidade pública.

Esperamos que este relatório de gestão proporcione aos nossos *stakeholders* uma compreensão mais aprofundada do desempenho da universidade e de suas perspectivas futuras.

MENSAGEM DO REITOR

Com alegria, apresentamos o Relatório de Gestão da Universidade Estadual de Montes Claros (Unimontes) de 2022, enfatizando nossas iniciativas e realização das metas financeiras, indicadores e resultados alcançados. A Unimontes tem se dedicado a cumprir sua missão de criar e compartilhar conhecimentos em ciência, tecnologia, arte e cultura, além de continuar formando indivíduos em diferentes campos do saber, que irão contribuir para enfrentar os grandes desafios de nossa região e país.

Em 2022, a instituição celebrou seu sexagésimo aniversário como herdeira da Fundação Norte Mineira de Ensino Superior (FUNM), estabelecida pela Lei Estadual 2.615, de 24 de maio de 1962.

Pautados pelos pilares da transparência e da ética e com zelo pela correta aplicação dos recursos, a Unimontes busca atender uma população de mais de 2,5 milhões de habitantes das regiões Norte, Noroeste e Central de Minas e, também, dos Vales do Jequitinhonha e Mucuri. Além do *campus* sede, em Montes Claros, a instituição possui outros 11 *campi* e 02 núcleos de ensino em sua área de abrangência, que cobre cerca de 40% do território mineiro.

No total, a universidade possui mais de 13,4 mil alunos matriculados em diferentes cursos de graduação, tanto na modalidade presencial quanto a distância, além de pós-graduação *Lato Sensu* e *Stricto Sensu* (mestrados e doutorados), bem como ensino técnico-profissionalizante. Os cursos são oferecidos em áreas das ciências humanas, exatas e tecnológicas, sociais aplicadas e saúde. Outro destaque da Unimontes é a pesquisa, com 171 projetos em andamento.

A instituição destaca-se na prestação de serviços na área da saúde, por meio do Hospital Universitário Clemente de Faria (HUCF). Em 2022, o HUCF realizou 558.488 procedimentos médicos hospitalares, com atendimento gratuito, exclusivamente pelo Sistema Único de Saúde (SUS).

Por fim, expressamos nossa gratidão a todos os colaboradores desta instituição que participaram das atividades descritas neste relatório. Com a dedicação e habilidade de nossa comunidade acadêmica, conseguimos realizar em 2022 um amplo conjunto de projetos de grande importância em várias áreas pedagógicas e científicas. A contribuição de todos foi fundamental para os resultados alcançados e para o cumprimento pleno de nossa missão institucional. A administração responsável desta universidade nos permite encarar o futuro com confiança e aspiração.

Professor Wagner de Paulo Santiago
REITOR

1. VISÃO GERAL ORGANIZACIONAL

1.1 A Unimontes

Na forma do parágrafo 3º do artigo 82 do "Ato das Disposições Transitórias da Constituição do Estado de Minas Gerais" de 1989, a antiga Fundação Norte Mineira de Ensino Superior – FUNM, criada em 24 de maio de 1962, foi transformada em autarquia do estado de Minas Gerais, com a denominação de Universidade Estadual de Montes Claros (Unimontes).

A reorganização da Unimontes como entidade autárquica estadual de regime especial, com autonomia didático-científica, administrativa, financeira e disciplinar, foi regulamentada pela Lei Estadual nº 11.517, de 13 de julho de 1994, e o reconhecimento como "Universidade" foi homologado por meio da Portaria nº 1.116 do Ministério da Educação, de 21 de julho de 1994.

Atualmente, a estrutura orgânica básica, a finalidade e as competências da Unimontes estão definidas na Lei nº 22.257, de 27 de julho de 2016 e Decreto Estadual nº 45.799, de 06 de dezembro de 2011.

MISSÃO

"Contribuir para a melhoria e transformação da sociedade, atender às aspirações e aos interesses de sua comunidade e promover o ensino, a pesquisa, a extensão com eficácia e qualidade."

(Art. 64 da Lei nº 22.257, de 27 de julho de 2016).

VISÃO

"Ser reconhecida como uma Universidade de excelência na formação profissional e ética do cidadão, na produção de conhecimentos científicos, culturais e tecnológicos, de maneira sustentável."

(PDI 2022-2026)

VALORES

A atuação da Unimontes se pauta nos seguintes valores (PDI 2022-2026):

- Democracia
- Autonomia
- Princípios constitucionais da Administração Pública
- Amor à profissão
- Espírito Republicano
- Lealdade aos valores constitucionais
- Excelência
- Conduta ética

OBJETIVOS



A Universidade atua norteada pelos princípios constitucionais e tem como objetivos:

- Promover, no âmbito de sua competência, mecanismos voltados para a redução das desigualdades regionais e próprios para a consolidação da identidade doterritório e do Estado, notadamente por meio da pesquisa e da extensão;
- Desenvolver, por meio do ensino, da pesquisa e da extensão, a técnica, a ciência e as artes;

- Manter centro de ensino a distância;
- Preparar e habilitar nossos acadêmicos para o exercício crítico e ético de suas atividades profissionais;
- Manter o desenvolvimento da pesquisa e da produção científica;
- Difundir e concentrar, com mecanismos específicos, a cultura, o saber e o conhecimento científico;
- Atender à demanda da sociedade por serviços de sua competência, em especial os da saúde, educação e desenvolvimento social e econômico, vinculando-os às atividades de ensino, pesquisa e extensão.

(Decreto Estadual nº 45.799, de 07 de dezembro de 2011).

A Unimontes como instituição de Ensino Superior, pública e gratuita, tem como alicerce o "Ensino", "Pesquisa", "Extensão", "Assistência" e "Gestão", com vistas a formar profissionais aptos ao atendimento das perspectivas da sociedade contemporânea, produzir e disseminar o conhecimento científico e tecnológico, além de contribuir com a transformação da realidade regional.

As ações estratégicas da Unimontes são norteadas pelo Plano de Desenvolvimento Institucional (PDI - 2022/2026) que define suas formas de atuação ao longo de 05 (cinco) anos.

1.2 Estrutura Organizacional e de Governança

1.2.1 Principais instâncias de governança

1.2.1.1 Órgãos Colegiados

Compõem os órgãos colegiados de deliberação superior da Unimontes, o Conselho Universitário (Consu), o Conselho de Ensino, Pesquisa e Extensão (CEPEx) e o Conselho de Curadores.

1.2.1.1.1 Conselho Universitário (CONSU)

É o órgão máximo de deliberação da Universidade. Tem como finalidade primordial a definição da política geral da Unimontes nos planos acadêmico, administrativo, financeiro, patrimonial e disciplinar, bem como atuar como instância de recurso. É composto por representantes do corpo docente, discente, técnico-administrativo e segmentos da comunidade. As competências e atribuições do CONSU estão previstas no artigo 4º, incisos I a XVI do Decreto Estadual nº 45.799, de 06 de dezembro de 2011.

1.2.1.1.2 Conselho de Ensino, Pesquisa e Extensão (CEPEx)

O CEPEx é o órgão técnico superior de deliberação e supervisão da Unimontes. Sua finalidade primordial é estabelecer e aprovar as diretrizes do ensino, pesquisa e extensão, além de supervisionar e coordenar todas as atividades acadêmicas. É composto por docentes e discentes, representando, respectivamente, 70% e 30% do total de membros. As competências do CEPEx estão descritas no artigo 5º, incisos I a X do Decreto Estadual nº 45.799, de 06 de dezembro de 2011.

1.2.1.1.3 Conselho de Curadores

Tem por finalidade a fiscalização orçamentária, econômica e financeira da Universidade, competindo-lhe pronunciar-se sobre propostas orçamentárias, balanços e prestações de contas, bem como sobre propostas de aquisição, locação, gravame, permuta e alienação de bens imóveis ou de bens de valor relevante, nos termos do art. 6º do Decreto Estadual nº 45.799, de 06 de dezembro de 2011.

O Conselho de Curadores é composto por 4 (quatro) representantes do Conselho Universitário, indicados por este, excluídos os membros natos; 1 (um) representante do corpo docente; 1 (um) representante do corpo técnico-administrativo; 1 (um) representante do corpo discente; e 1 (um) representante da

comunidade, indicado pelo Conselho Regional de Contabilidade, portador de diploma de curso superior em Ciências Contábeis e que não pertença aos quadros da Universidade.

1.2.1.2 Administração Superior

A Administração Superior da Unimontes é exercida pelo(a) Reitor(a) e Vice-Reitor(a). A Reitoria tem por finalidade primordial a supervisão e o controle da realização das atividades básicas da Universidade, e o desenvolvimento da política institucional de forma a ser assegurada a autonomia didático-científica e administrativa, incluindo a gestão financeira, patrimonial e disciplinar, conforme estabelecido no art. 7º do Decreto Estadual nº 45.799, de 06 de dezembro de 2011.

Vinculadas diretamente ao Reitor e vice-reitor estão as Pró-Reitorias e Superintendência do Hospital Universitário que compõem o nível estratégico da Unimontes.

Figura 1 - Administração Superior Unimontes

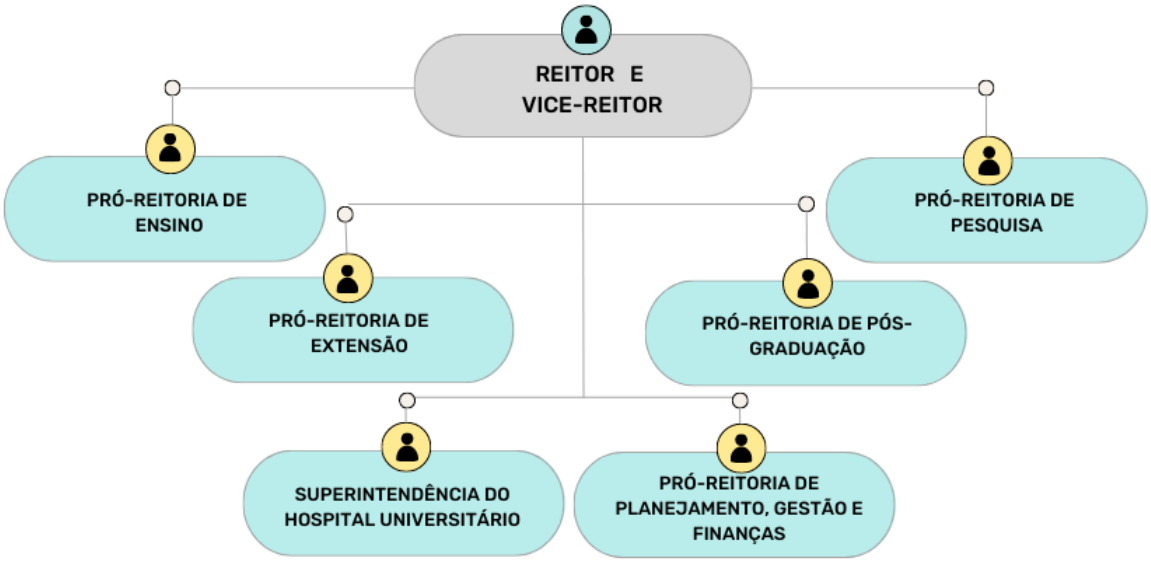

Organograma Unimontes

Legislação:
Lei nº 22.257, de 27 de junho de 2016
Decreto Estadual nº 45.779, de 06 de dezembro de 2011
Expressão Assessoria de Gestão Estratégica e Inovação" substituída por "Assessoria de Planejamento", pelo art. 5º da Lei nº 21.693, de 26/3/2015

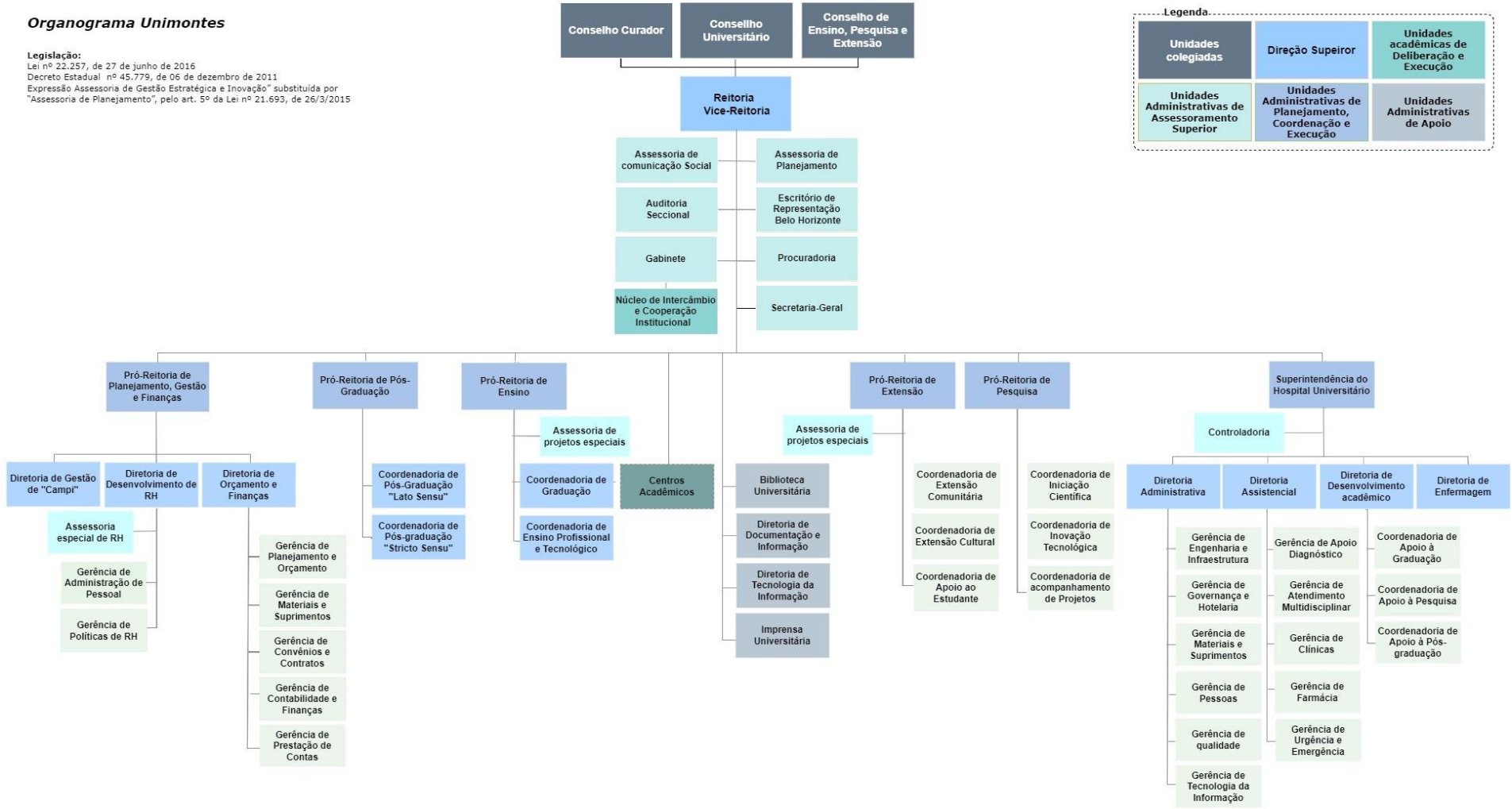

Centros Acadêmicos

Centro de Ciências Biológicas e da Saúde
- Departamento de Biologia Geral
- Departamento Enfermagem
- Departamento de Odontologia
- Departamento de Clínica cirúrgica
- Departamento de Clínica Médica
- Departamento de Educação Física e do Desporto
- Departamento Fisiopatologia
- Departamento da Saúde da Mulher e da Criança
- Departamento de Saúde Mental e Coletiva

Centro de Ciências Humanas
- Departamento de Artes
- Departamento Comunicação e Letras
- Departamento de Educação
- Departamento de Estágios e Práticas Escolares
- Departamento de Filosofia
- Departamento de Geociências
- Departamento de História
- Departamento de Métodos e Técnicas

Centro de Ciências Exatas e Tecnológicas
- Departamento de Ciências Agrárias
- Departamento de Ciências da Computação
- Departamento de Ciências Exatas

Centro de Ciências Sociais Aplicadas
- Departamento de Ciências Contábeis
- Departamento de Ciências da Administração
- Departamento de Ciências Econômicas
- Departamento de Direito Privado
- Departamento de Direito Público Adjetivo
- Departamento de Direito Público Substantivo
- Departamento de Políticas e Ciências Sociais

Centro de Educação a Distância
- Coordenadoria Administrativa
- Coordenadoria de Apoio Pedagógico
- Coordenadoria de Projetos

Centro de Educação Profissional e Tecnológica

Figura 2 - Área de atuação da Unimontes

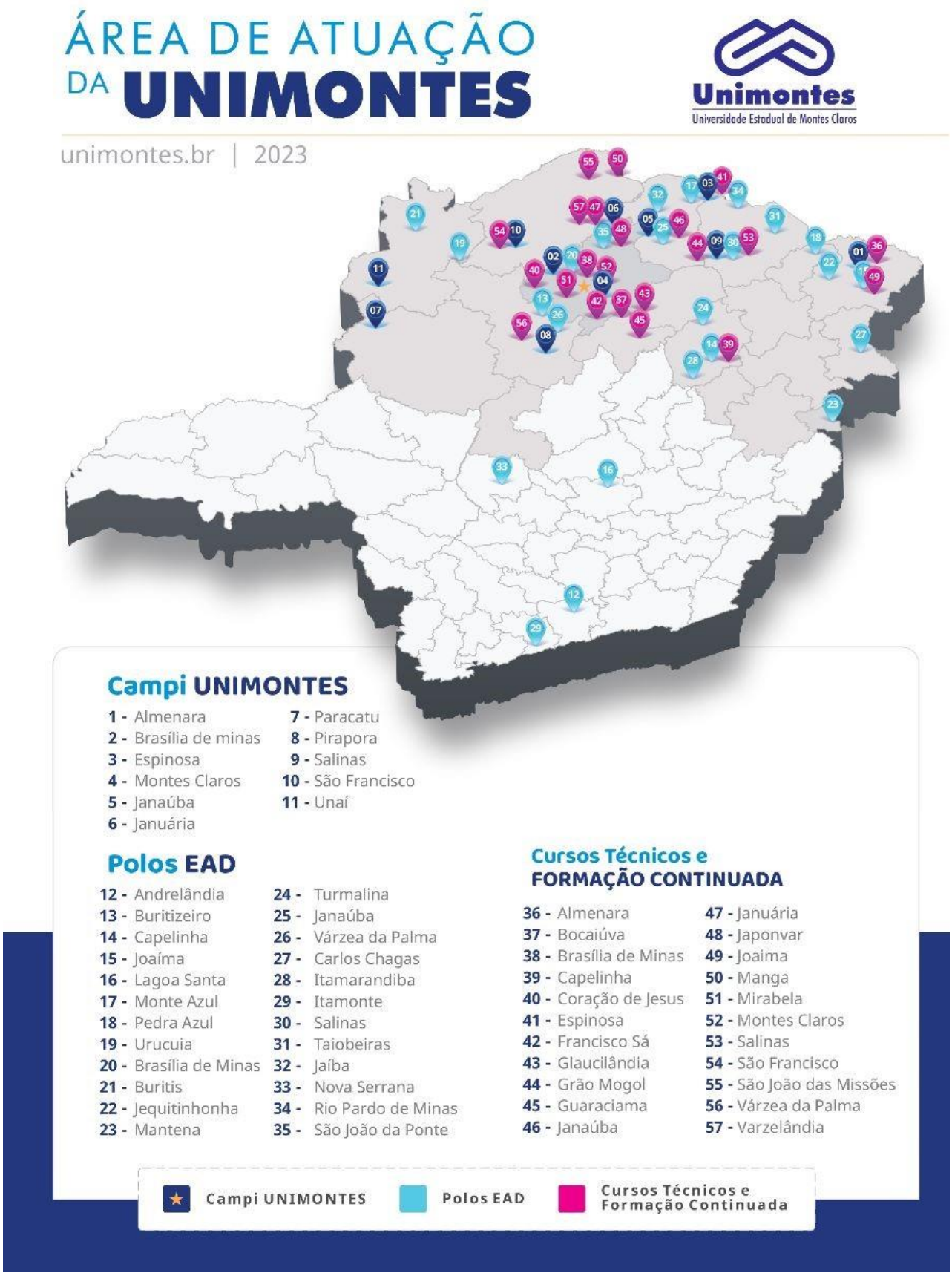

1.3 Principais canais de comunicação

1.3.1 Portal Unimontes

O Portal da Unimontes é o maior agregador de conteúdos de comunicação da Universidade. Com mais de três milhões de acessos anuais, o portal disponibiliza informações sobre os cursos oferecidos, pesquisa e inovação, extensão universitária, processos seletivos, dentre outros serviços e temas de interesse geral. Além disso, conta com seções de comunicados, notícias, resoluções, portarias, entre outras. Com navegação fácil e intuitiva, o Portal apresenta versões em português e outros quatro idiomas: inglês, espanhol, francês e chinês.

A página inicial contém links que permitem ao usuário acesso ao "Fale com a Unimontes", à "Ouvidoria Geral de Minas Gerais", à transparência e outros conteúdos.

1.3.2 Fale com a Unimontes

O Fale com a Unimontes é a unidade de assessoramento superior instituída pela Portaria nº 152 - REITOR/2019, com o objetivo de promover a interlocução entre a comunidade acadêmica, os cidadãos, as instituições e a Universidade, visando aprimorar a prestação de serviço público eficiente e de qualidade, bem como propor diretrizes com o intuito de aperfeiçoar o desempenho institucional. O Fale com a Unimontes é competente para o recebimento de manifestações, como elogios, sugestões, solicitações de providência, reclamações e denúncias.

Em relação às manifestações classificadas como elogios, sugestões, solicitações de providências (reivindicações) e reclamações, o tratamento é realizado pela própria unidade “Fale com a Unimontes”.

Quanto às denúncias, o tratamento é compartilhado com a Ouvidoria Geral do Estado de Minas Gerais e com a Controladoria Geral do Estado de Minas Gerais, por meio do sistema TAG - http://www.tag.ouvidoriageral.mg.gov.br e do Fala BR – Plataforma Integrada de Ouvidoria e Acesso à Informação, da Controladoria Geral da União e hospedada no endereço: https://sistema.ouvidorias.gov.br/Login/Identificacao.aspx.

Quanto aos canais de entrada, o Fale com a Unimontes recebe as manifestações pelo telefone (38) 3229 8229 – pelo e-mail: falecom@unimontes.br e pelo whatsapp: (38) 98425 0210.

O Fale com a Unimontes também é responsável pelo acolhimento das demandas recebidas por meio do Sistema e-SIC referente à Lei de Acesso à Informação http://www.acessoainformacao.mg.gov.br.

1.3.3 Ouvidoria do Hospital Universitário

Tem por competência receber, analisar, encaminhar e acompanhar, até a decisão administrativa final, manifestações, sugestões, denúncias, reclamações, críticas, elogios, solicitações e demais manifestações de usuários dos serviços de saúde prestados no Hospital Universitário.

É um dos principais canais de interlocução entre o hospital e seus usuários e tem como princípio focal o aperfeiçoamento e a melhoria contínua dos serviços.

1.3.4 Rádio Unimontes – 101,1 FM

A Rádio Unimontes FM 101,1, inaugurada em 28 de novembro de 2002, tem o propósito de veicular programação educativa e de apoio institucional nas áreas de ensino, pesquisa e extensão. Transmite à comunidade acadêmica e à sociedade em geral notícias sobre processos seletivos, programas e projetos de extensão e pesquisa, agendas culturais, informações de utilidade pública, além de ser referência em qualidade musical.

1.3.5 Mídias Sociais

As redes sociais da Unimontes como Facebook, Twitter, YouTube, Instagram estão consolidadas como canais de comunicação oficiais. Nesses canais são reproduzidas as informações disponibilidades no Portal da Unimontes.

www.facebook.com/unimontesmg- 21.251 mil seguidores

www.instagram.com/unimontesmg- 34.2 mil seguidores

www.twitter.com/unimontesmg- 4.883 mil seguidores

www.youtube.com/unimontesmg- 4.998 inscritos (Mais de 155 mil visualizações)

www.linkedin.com/unimontesmg- 5.480 seguidores

www.tiktok.com/unimontesmg- 200 seguidores

2. RESULTADOS DA GESTÃO

2.1 Graduação

O propósito da graduação, seguindo o Plano de Desenvolvimento Institucional (PDI), é a capacitação de profissionais altamente qualificados que possam produzir e disseminar conhecimento científico e tecnológico, ao mesmo tempo em que mantenham o seu compromisso com questões sociais.

No ano de 2022, a Universidade ofereceu um total de 54 cursos regulares de graduação, distribuídos em 11 *campi* localizados em Montes Claros (*campus* sede) e nos municípios de Almenara, Brasília de Minas, Espinosa, Janaúba, Januária, Paracatu, Pirapora, Salinas, São Francisco e Unaí. Esses cursos incluem bacharelado, licenciatura e tecnólogo.

Foram oferecidos também, em 2022, 05 cursos de graduação a distância no âmbito do sistema Universidade Aberta do Brasil (UAB), em 24 municípios do estado.

O comparativo dos cursos de graduação desta Universidade, em 2021 e 2022, é apresentado na Tabela 1.

Tabela 1 - Cursos de graduação, por modalidade (2021-2022)

Modalidade		2021	2022
Graduação Regular	Bacharelado	19	20
	Licenciatura	33	32
	Tecnológico	2	02
	Total	**54**	**54**
Graduação a distância	Licenciatura	05	05
	Tecnológico	03	-
	Total	**08**	**05**
TOTAL GERAL		**62**	**59**

***Fonte**: Secretaria Geral, março de 2023.*

O Quadro 1 apresenta o detalhamento dos cursos de graduação regulares oferecidos pela Unimontes em 2022.

Quadro 1 - Detalhamento dos cursos de graduação regulares, por campus (2022)

Seq	Curso	Habilitação	Seq	Curso	Habilitação
Campus Montes Claros					
1	Administração	Bacharelado	16	Engenharia de Sistemas	Bacharelado
2	Teatro	Licenciatura	17	Filosofia	Licenciatura
3	Música	Licenciatura	18	Geografia	Licenciatura
4	Artes Visuais	Licenciatura	19	Geografia	Bacharelado
5	Ciências Biológicas	Licenciatura	20	História	Licenciatura
6	Ciências Biológicas	Bacharelado	21	Letras/Inglês	Licenciatura
7	Ciências Sociais	Bacharelado	22	Letras/Português	Licenciatura
8	Ciências da Religião	Licenciatura	23	Letras/Espanhol	Licenciatura
9	Ciências Contábeis	Bacharelado	24	Matemática	Licenciatura
10	Ciências Econômicas	Bacharelado	25	Medicina	Bacharelado
11	Direito	Bacharelado	26	Odontologia	Bacharelado
12	Engenharia Civil	Bacharelado	27	Pedagogia	Licenciatura
13	Educação Física	Licenciatura	28	Serviço Social	Bacharelado
14	Educação Física	Bacharelado	29	Sistemas de Informação	Bacharelado
15	Enfermagem	Bacharelado	30	Gestão Pública	Tecnólogo
Campus Almenara					
31	Letras/Português	Licenciatura	32	Pedagogia	Licenciatura

Quadro 1- Detalhamento dos cursos de graduação regulares, por campus (2022) - continuação

Seq	Curso	Habilitação	Seq	Curso	Habilitação
Campus Brasília de Minas					
33	Pedagogia	Licenciatura	34	Administração	Bacharelado
Campus Espinosa					
35	Pedagogia	Licenciatura	36	Letras/Português	Licenciatura
Campus Janaúba					
37	Zootecnia	Bacharelado	39	Pedagogia	Licenciatura
38	Agronomia	Bacharelado	40	Medicina Veterinária	Bacharelado
Campus Januária					
41	Letras/Português	Licenciatura	43	Letras/Inglês	Licenciatura
42	Educação Física	Licenciatura	44	Pedagogia	Licenciatura
Campus Paracatu					
45	Tecnologia em Agronegócio	Tecnólogo	46	Pedagogia	Licenciatura
Campus Pirapora					
47	Pedagogia	Licenciatura	48	Geografia	Licenciatura
Campus Salinas					
49	Ciências Contábeis	Bacharelado			
Campus São Francisco					
50	História	Licenciatura	51	Matemática	Licenciatura
Campus Unaí					
52	Letras/Português	Licenciatura	54	Ciências Biológicas	Licenciatura
53	Letras/Inglês	Licenciatura			

***Fonte**: Pró-Reitoria de Ensino, janeiro de 2023.*

Os cursos de graduação a distância, por município, oferecidos no âmbito do sistema Universidade Aberta do Brasil (UAB), em 2022, são apresentados no Quadro 2.

Quadro 2 - Cursos a distância, por município (2022)

Seq	Licenciaturas	Municípios	Seq	Licenciaturas	Municípios
1	Educação Física	Andrelândia	4	Letras Português	Carlos Chagas
		Buritizeiro			Itamarandiba
		Capelinha			Itamonte
		Joaíma			Jequitinhonha
		Lagoa Santa			Mantena
		Monte Azul			Salinas
		Pedra Azul			Taiobeiras
		Urucuia	5	Pedagogia	Buritis
2	Geografia	Brasília de Minas			Carlos Chagas
		Buritis			Jaíba
		Jequitinhonha			Mantena
		Mantena			Monte Azul
		Turmalina			Nova Serrana
3	Letras Inglês	Janaúba			Rio Pardo de Minas
		Lagoa Santa			São João da Ponte
		Monte Azul			Urucuia
		Várzea da Palma			Várzea da Palma

***Fonte**: Pró-Reitoria de Ensino, janeiro de 2023.*

No ano de 2022, registrou-se um total de 10.488 estudantes matriculados em cursos de graduação, os quais se dividiram entre as modalidades de Graduação Regular e Graduação a Distância, como apresentado na Tabela 2.

Tabela 2 - Matriculados nos cursos de graduação (2021-2022)

Modalidade	Matriculados	
	2021	2022
Graduação Regular	9.462	9.102
Graduação a distância	1.636	1.386
Total	11.098	10.488

Fonte: Secretaria Geral, março de 2023.

Os cursos de graduação a distância são disponibilizados por meio de editais da Capes, e, por conseguinte, não apresentam oferta constante, variando de acordo com os anos. Por isso, ocorrem variações nos números de cursos e de vagas de um período para outro.

2.1.1 Programas de formação docente

A Unimontes participa ativamente da Política Nacional de Formação de Professores do Ministério da Educação (MEC) como estratégia para aprimorar seus cursos de licenciatura e ampliar as taxas de conclusão. O Programa Institucional de Bolsas de Iniciação à Docência (Pibid), o Programa de Residência Pedagógica e o Programa de Educação Tutorial (PET) são iniciativas que integram essa política.

O Pibid tem como propósito promover a integração dos acadêmicos na primeira metade dos cursos de licenciatura com o ambiente das escolas públicas de educação básica. O Programa de Residência Pedagógica visa aprimorar a formação prática dos cursos de licenciatura, permitindo que os licenciandos se imerjam nas escolas de educação básica a partir da segunda metade do curso. Essa imersão inclui atividades como regência de sala de aula e intervenção pedagógica, supervisionadas por um professor da escola com experiência na área de ensino do licenciando e orientada por um docente da Unimontes.

Já o PET é uma prática de formação que incentiva os alunos a se envolverem em grupos de aprendizado, sob a orientação de um professor, a fim de realizar atividades extracurriculares que complementem sua formação acadêmica e atendam às necessidades específicas de seus cursos de graduação.

Na Tabela 3 apresentam-se os números de bolsistas contemplados por estes programas em 2021 e 2022.

Tabela 3 - Programas de Ensino (2021-2022)

Participantes	Pibid		Residência Pedagógica		PET	
	2021	2022	2021	2022	2021	2022
Acadêmicos bolsistas	348	360	600	600	28	29
Professores Unimontes	15	15	25	25	4	2
Professores Educação básica	45	45	75	75	44	40
Escolas Públicas	41	41	70	70	16	16

Fonte: Pró-Reitoria de Ensino, fevereiro de 2023.

2.2 Educação Profissional e Tecnológica

A educação profissional e tecnológica é uma categoria educacional prevista na Lei de Diretrizes e Bases da Educação Nacional (LDB), com a finalidade de preparar o indivíduo para o exercício de uma profissão, democratizando o acesso de jovens e adultos ao mercado de trabalho. A Unimontes colabora para a redução da desigualdade social por meio do Centro de Educação Profissional e Tecnológica (CEPT), onde oferta cursos técnicos de formação profissional de nível médio e qualificação profissional ou Formação Inicial e Continuada (FIC), em vários eixos tecnológicos.

Os cursos são regulamentados pelo Conselho Estadual de Educação (CEE) do Estado de Minas Gerais, que autoriza o funcionamento por meio da Escola Técnica de Saúde (ETS), coordenada pelo CEPT, que, em 2022, completou 30 anos de existência.

Nesse ano, a ETS do CEPT/Unimontes ofertou 31 cursos de Formação Inicial e Continuada (FIC) em 17 municípios do Norte de Minas Gerais e 25 cursos técnicos em 10 municípios, tanto no Norte de Minas quanto no Vale do Jequitinhonha e Mucuri. Durante o ano de 2022, 1.812 alunos se matricularam nessas turmas, conforme apresentado na Tabela 4, um aumento de 135,63% na oferta de vagas, em relação a 2021.

Tabela 4 - Cursos técnicos profissionalizantes (2021-2022)

Modalidade	2021		2022	
	Cursos	Nº Alunos	Cursos	Nº Alunos
Curso FIC	0	0	31	1.006
Curso Técnico Presencial	12	769	25	806
TOTAL	**12**	**769**	**56**	**1.812**

Fonte: CEPT, janeiro de 2023

Em sua maioria, os cursos são financiados por meio do Programa Nacional de Acesso ao Ensino Técnico e Emprego (Pronatec), criado pelo Governo Federal, e pelo Projeto Trilhas de Futuro, implementado pelo Governo do Estado de Minas Gerais. Os estudantes regularmente matriculados nesses cursos têm direito a uma bolsa auxílio mensal. Além disso, a universidade também oferece cursos com recursos próprios. A Tabela 5 contém informações sobre os cursos oferecidos em cada município, a forma de financiamento e o número de alunos.

Tabela 5 - Cursos técnico-profissionalizantes (2022)

Curso	Mod.	Financ.	Nº Turmas	Município	2022		
					Matriculados	Ingressantes	Concluintes
Adestrador de Cães	FIC	Pronatec	1	MONTES CLAROS	38	30	-
Apicultor	FIC	Pronatec	1	BOCAIUVA	34	29	-
Administração	Técnico	Pronatec	1	CAPELINHA	30	-	-
	Técnico	Pronatec	1	GRÃO MOGOL	30	-	-
	Técnico	Pronatec	1	GUARACIAMA	26	-	-
	Técnico	Pronatec	1	JOAIMA	30	-	-
	Técnico	Próprio	1	MONTES CLAROS	29	-	22
Agente de Informações Turísticas	FIC	Pronatec	1	GRÃO MOGOL	31	30	-
	FIC	Pronatec	1	JANUÁRIA	29	29	-
	FIC	Pronatec	1	MONTES CLAROS	30	30	26
Assistente Administrativo	FIC	Pronatec	1	BRASÍLIA DE MINAS	30	30	-
	FIC	Pronatec	1	CAPELINHA	37	30	29
	FIC	Pronatec	1	CORAÇÃO DE JESUS	37	30	-
	FIC	Pronatec	1	ESPINOSA	28	28	-
	FIC	Pronatec	1	FRANCISCO SÁ	30	28	-
	FIC	Pronatec	1	GLAUCILÂNDIA	30	30	-
	FIC	Pronatec	1	GRÃO MOGOL	33	30	30
	FIC	Pronatec	1	JAPONVAR)	34	29	28
	FIC	Pronatec	1	MANGA	32	30	26
	FIC	Pronatec	1	MIRABELA	44	30	29
	FIC	Pronatec	1	SÃO JOÃO MISSÕES	33	29	-
	FIC	Pronatec	1	VÁRZEA DA PALMA	30	30	-
	FIC	Pronatec	1	VARZELÂNDIA	31	30	-
Apicultura	Técnico	Pronatec	1	BOCAIUVA	37	30	-
Comércio	Técnico	Pronatec	1	ALMENARA	24	-	-
	Técnico	Pronatec	1	MANGA	30	-	-
	Técnico	Pronatec	1	SÃO FRANCISCO	30	-	-
Cuidador de Idoso	Técnico	Pronatec	1	MONTES CLAROS	37	30	-
Desenvolvimento em Sistemas	Técnico	Pronatec	1	BOCAIUVA	30	30	-
	Técnico	Pronatec	1	MONTES CLAROS	29	-	-
	Técnico	Pronatec	1	SALINAS	30	-	-
Enfermagem	Técnico	Trilhas	5	MONTES CLAROS	200	-	-
	Técnico	Próprio	1	MONTES CLAROS	36	-	22
Gerência em Saúde	Técnico	Trilhas	1	MONTES CLAROS	70	-	-
	Técnico	Próprio	2	MONTES CLAROS	25	-	23
Higienista de Serviços de Saúde	FIC	Pronatec	1	FRANCISCO SÁ	30	30	-
	FIC	Pronatec	1	JANAÚBA	30	30	-

Curso	Mod.	Financ.	Nº Turmas	Município	2022		
					Matriculados	Ingressantes	Concluintes
Programador Sistemas	FIC	Pronatec	1	MONTES CLAROS	42	30	28
Promotor de Vendas	FIC	Pronatec	1	CAPELINHA	29	29	-
	FIC	Pronatec	1	CORAÇÃO DE JESUS	30	30	-
	FIC	Pronatec	1	GLAUCILÂNDIA	30	30	-
	FIC	Pronatec	1	JAPONVAR	35	30	-
	FIC	Pronatec	1	MANGA	31	30	-
	FIC	Pronatec	1	MIRABELA	32	29	-
	FIC	Pronatec	1	SÃO JOÃO MISSÕES	29	29	-
	FIC	Pronatec	1	VÁRZEA DA PALMA	30	30	-
	FIC	Pronatec	1	VARZELÂNDIA	30	30	-
Redes de Computadores	Técnico	Pronatec	1	MONTES CLAROS	30	-	-
Saúde Bucal	Técnico	Pronatec	1	MONTES CLAROS	30	-	-
Energia Renovável	Técnico	Pronatec	1	MONTES CLAROS	30	-	-
Vendas	Técnico	Pronatec	1	MONTES CLAROS	30	-	-
TOTAL	**-**	**-**	**56**	**-**	**1812**	**979**	**263**

Fonte: CEPT, janeiro de 2023.

É importante destacar que a ETS/CEPT/Unimontes acrescentou, em 2022, em seu portfólio, cursos inéditos: FIC em Adestrador de Cães, FIC em Apicultor e Técnico em Apicultura. Ainda, os cursos técnicos em Hidrologia, em Planejamento e Controle da Produção e em Fruticultura, sendo estes últimos autorizados e em fase de abertura de processos seletivos. A equipe do Pronatec pactuou nesse período, por meio do Qualifica Minas, a oferta de 14 novos cursos técnicos, com previsão de início em 2023.

Houve ainda um importante avanço no processo de informatização do controle acadêmico dos cursos técnicos. Até então, apenas os cursos técnicos próprios da Unimontes eram gerenciados pelo Sistema *Webgiz*. Em 2022, 15 novas turmas do Pronatec foram automatizadas, permitindo maior agilidade no controle de presença, notas e documentos dos alunos.

Em termos de estrutura, o CEPT implantou novos laboratórios: de Práticas de Saúde Bucal, de Redes de Computadores, de Práticas de Eletricidade e um novo Laboratório de Informática, com 16 computadores. O Laboratório de Informática já existente teve a substituição de 22 novos computadores. Também foi implantada uma *Freezone*, uma zona aberta de acesso *wi-fi* e 3 computadores exclusivos para uso dos alunos. Ainda foi disponibilizada uma nova sala de professores, com computadores destinados ao uso docente.

Para compor a equipe dos cursos ofertados pelo Pronatec/ Programa Novos Caminhos, 29 processos seletivos foram realizados para contratação de apoio acadêmico e administrativo, professores e supervisores dos cursos ofertados nos 22 municípios mineiros onde a Unimontes atua por meio do Pronatec.

Em 2022, a ETS/CEPT/Unimontes entregou ao mercado de trabalho 67 novos técnicos em Gerência em Saúde e Enfermagem, além de 196 profissionais capacitados por meio dos cursos FIC em Agente de Informações Turísticas (Montes Claros), Assistente Administrativo (Capelinha, Grão Mogol, Japonvar, Manga e Mirabela) e Programador de Sistemas (Montes Claros).

2.3 Pós-Graduação

Nos últimos anos a Unimontes experimentou avanços importantes no campo da Pós-graduação *Stricto Sensu.* A trajetória dos cursos de pós-graduação na Unimontes iniciou-se em 2004. Atualmente são ofertados 21 cursos, dos quais 11 mestrados acadêmicos, 06 mestrados profissionais, 03 doutorados acadêmicos e 01 doutorado profissional.

Em 2022, registrou-se 1.506 alunos matriculados, inclusive os de disciplinas isoladas, nos cursos *stricto sensu* da Universidade. O quantitativo de alunos regulares nos cursos *stricto sensu* da Unimontes é apresentado na Tabela 6.

Tabela 6 - Matriculados nos programas de pós-graduação Stricto Sensu (2021-2022)

Programas	MOD.	2021		2022	
		Mestrado	Doutorado	Mestrado	Doutorado
Biodiversidade e Uso dos Recursos Naturais	Acadêmico	34		30	
Ciências da Saúde	Acadêmico	68	97	42	97
Cuidado Primário em Saúde	Profissional	42		61	
Biotecnologia	Profissional	44	23	33	30
Produção Vegetal no Semiárido	Acadêmico	27	32	28	33
Letras Estudos Literários	Acadêmico	42		58	
História	Acadêmico	49		44	
Zootecnia	Acadêmico	29		21	
Desenvolvimento Social	Acadêmico	61	33	66	43
Letras (PROFLETRAS)	Profissional	37		32	
Modelagem computacional e Sistemas	Acadêmico	55		65	
Geografia	Acadêmico	30		38	
Sociedade, Ambiente e Território.	Profissional	16		16	
Desenv. Econômico e Estratégia Empresarial	Profissional	42		53	
Filosofia	Profissional	9		19	
Mestrado em Educação	Acadêmico	74		89	
Botânica Aplicada	Acadêmico	37		35	
TOTAL		**696**	**185**	**730**	**203**

Fonte: Secretaria Geral, fevereiro de 2023.

Os programas *stricto sensu* contribuem, também, para a qualificação do corpo docente da Universidade. Nos últimos anos, conforme apresentado no Gráfico 1, o corpo docente *stricto sensu* da Unimontes cresceu sistematicamente. Em 2021, 86,04% do corpo docente possuía mestrado ou doutorado, aumentando para 87,07% em 2022.

Gráfico 1 - Qualificação do corpo docente da Universidade

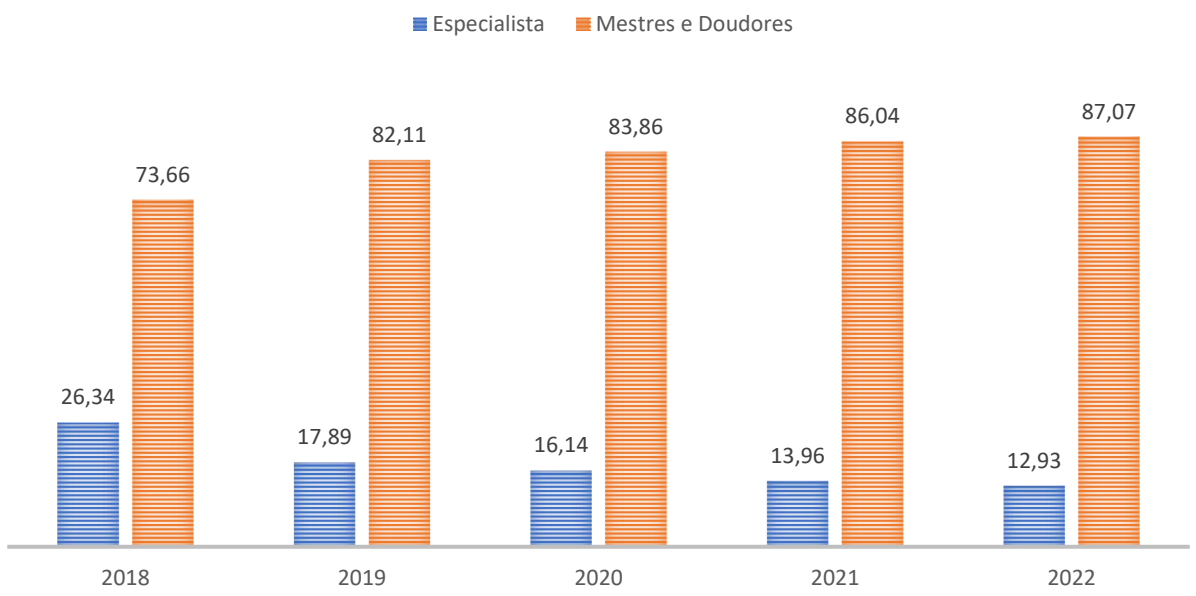

Fonte: - DDRH, fevereiro de 2023.

No ano de 2022, os Programas de Pós-Graduação *Stricto Sensu* da Unimontes apresentaram melhora em seu desempenho na avaliação da Coordenação de Aperfeiçoamento de Pessoal de Nível Superior (Capes), órgão do Ministério da Educação (MEC). A avaliação da Capes, referente ao quadriênio 2017/2020, revelou a melhoria da qualidade da pós-graduação da Unimontes, sendo que 41,18% dos programas obtiveram

melhorias em seus conceitos e 50% dos cursos de doutorado tiveram suas notas elevadas. Esses resultados são frutos da competência e dedicação dos professores e coordenadores dos programas.

Está em fase de implantação na Universidade o programa de mestrado profissional em Educação Física. Além disso, a Unimontes apresentará propostas de criação de mais um curso de doutorado e de um novo mestrado em parceria, dentro da "janela" de Propostas de Cursos Novos aberta pela Capes

No que se refere à pós-graduação lato sensu, a Unimontes tem ofertado diversos programas de residências médica e multiprofissional. Os cursos dessa natureza e o número de alunos matriculados em 2022 são apresentados na Tabela 7.

Tabela 7 - Cursos de pós-graduação Lato Sensu (2021-2022)

Cursos pós-graduação *Lato Sensu*	**2021**	**2022**
Residência Médica em Anestesiologia	4	3
Residência Médica em Cirurgia Geral	8	12
Residência Médica em Clínica Médica	10	10
Residência Médica em Obstetrícia e Ginecologia	10	14
Residência Médica em Otorrinolaringologia	3	3
Residência Médica em Pediatria	8	13
Residência Médica em Psiquiatria	6	5
Residência Médica em Geriatria	4	4
Residência Médica em Ortopedia e Traumatologia	6	4
Residência Médica em Medicina Geral da Família	55	38
Residência Multiprofissional em Saúde da Família - Enfermagem	37	52
Residência Multiprofissional em Saúde da Família - Odontologia	37	18
Residência Multiprofissional em Saúde da Família - Psicologia	12	12
Residência Multiprofissional em Saúde Mental - Psicologia	6	12
Residência Multiprofissional em Enfermagem Obstétrica	7	7
TOTAL	**213**	**207**

Fonte: Pró-Reitoria de Pesquisa, fevereiro de 2023

2.4 Pesquisa Científica e Inovação

As principais ações que a Pró-Reitoria de Pesquisa se propõe a desenvolver para estimular a pluralidade e a diversidade da pesquisa científica, tecnológica e de inovação são: a institucionalização e o acompanhamento dos projetos de pesquisa desenvolvidos pelos professores-pesquisadores da universidade, bem como dos produtos gerados por eles; o avanço em programas estratégicos para a iniciação científica, visando à ampliação da cultura de produção, pesquisa e inovação científica como forma de contribuição para a produção intelectual universitária.

No ano de 2022, a Unimontes registrou 171 projetos de pesquisa em andamento em 47 grupos de pesquisa institucionalizados no Diretório de Grupos de Pesquisa do CNPq. Esses grupos de pesquisa estão organizados em 193 linhas, estabelecidas de acordo com a experiência e a competência técnico-científica dos professores pesquisadores (Gráfico 2). O apoio ao estabelecimento de convênios, parcerias e acordos de cooperação com empresas do setor privado, público, instituições de pesquisa, de ensino e outras é de fundamental importância para o desenvolvimento conjunto de projetos e potencialização da multicentricidade.

Gráfico 2 Parâmetros quantitativos da Pesquisa (2021-2022)

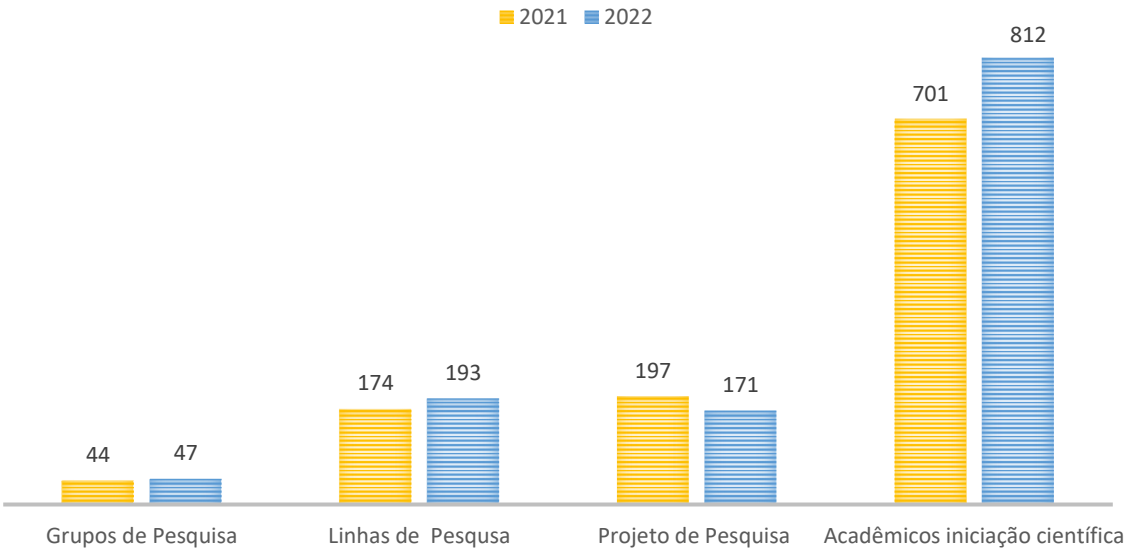

Fonte: - Pró-Reitoria de Pesquisa, fevereiro de 2023.

As atividades de iniciação científica são de suma importância para a formação acadêmica, permitindo que os estudantes passem por um processo de aprendizado focado em determinada linha científica de sua escolha, além de estimular a cultura de pesquisa, inovação e produção intelectual. O quantitativo de acadêmicos envolvidos na iniciação científica em 2021 e 2022, por modalidade, é apresentado na Tabela 8.

Tabela 8 - Acadêmicos envolvidos na iniciação científica (2021-2022)

Modalidade	2021	2022
ICV (Iniciação Científica voluntária)	343	208
PIBIC-FAPEMIG	160	160
PIBIC-CNPq	49	52
PIBIC-CNPq (Ações afirmativas)	12	10
PIBIT-CNPq	7	10
BIC-UNI	90	135
PIBIC - EM	30	30
Bolsas Acopladas a Projetos de Pesquisa		64
BIC-CAMPI	10	15
PIBITI-CNPq/Empresa		30
Instituto de Pesquisa e educação em saúde - INPES		13
FUNBIO-SENDAS		19
Parcerias - Prefeituras e em empresas privadas		66
TOTAL	**701**	**812**

Fonte: Pró-Reitoria de Pesquisa, fevereiro de 2023.

O quantitativo de acadêmicos na iniciação científica ampliou-se de 2021 para 2022. Houve uma suplementação na dotação orçamentária para o acréscimo de 45 bolsas de BIC-UNI, visando atender uma demanda institucional dos editores dos periódicos científicos hospedados no Portal de Periódicos da Unimontes, sendo um instrumento necessário para a visibilidade da produção acadêmico-científica multidisciplinar.

O portal de periódicos da Unimontes, criado por meio da Resolução nº 015 - CEPEx/2020, tem como propósito promover publicações comprometidos com a circulação, nacional e internacional, da produção

científica nas diversas áreas do conhecimento, tornando as pesquisas realizadas pelos docentes e discentes da universidade acessíveis a um público mais amplo. A relação dos periódicos publicados em 2022 consta no Quadro 3.

Quadro 3 - Periódicos publicados (2022)

PERIÓDICO	Volume Número	Qualis 2017-2020
Alteridade	v. 4 n. 1	-
Argumentos: Darcy Ribeiro e suas transfigurações	v. 19 n. 2	B1
Argumentos: Memória Política: 100 anos de Leonel Brizola	v. 19 n. 1	B1
Caminhos da História: Teoria da História e as Novas Humanidades	v. 27 n. 2	B2
Caminhos da História: Diálogos entre História e Arqueologia	v. 27 n. 1	B2
Revista Cerrados	v. 20 n. 02	A4
Revista Cerrados	v. 20 n. 01	A4
Revista Ciranda	v. 6 n. 02	B3
Revista Ciranda	v. 6 n. 01	B3
Desenvolvimento Social: Trajetórias nas universidades - Experiências da lei de cotas, transformações políticas e epistemológicas	v. 28 n. 2	B2
Desenvolvimento Social: Futebóis, dissidências e resistências	v. 28 n. 1	B2
Economia e Políticas Públicas	v. 10 n. 2	B3
Economia e Políticas Públicas	v. 10 n. 01	B3
Educação Matemática Debate: Implicações da Pandemia à Pesquisa em Matemática	v. 6 n. 12	B1
Educação Matemática Debate: Educação Matemática e Complexidade	v. 6 n. 12	B1
Educação, Escola & Sociedade: O Centenário do montes-clarense Darcy Ribeiro	v. 16 n. 18	B2
Educação, Escola & Sociedade: Privatização da Educação Brasileira: ações mercantis e financeiras na definição das políticas públicas	v. 15 n. 17	B2
Revista Eletrônica Nacional de Educação Física (RENEF):EAD Educação Física (*In Progress*)	v. 5 n. 7	B2
Revista Eletrônica Nacional de Educação Física (RENEF): Anais do V Simpósio de Pesquisa	v. 5 n. 8	B2
Revista Eletrônica Nacional de Educação Física (RENEF): EAD Educação Física	v. 5 n. 6	B2
Revista Eletrônica Nacional de Educação Física (RENEF):EAD Educação Física	v. 5 n. 5	B2
Revista Eletrônica Nacional de Educação Física (RENEF)	v. 13 n. 19	B2
Revista Renome	v. 11 n. 1	B3
Revista Renome: Anais da XVI mostra científica de enfermagem Unimontes	v. 11 n. Especial	B3
Revista Serviço Social em Perspectiva: Movimentos Sociais, Direitos e Democracia	v. 6 n. 2	A3
Revista Serviço Social em Perspectiva: Anais do III Encontro Norte Mineiro de Serviço Social	v. 6 n. Especial	A3
Revista Serviço Social em Perspectiva: Estado, (Des) proteção Social e Pobreza	v. 6 n. 01	A3
Revista Unimontes Científica: Letramento em Saúde	v.24 n. 2	B1
Revista Unimontes Científica: Anais VI Congresso Nacional e II Internacional de Oncologia	v.24 n. Especial	B1
Revista Unimontes Científica: Tempos de Pandemia: o desafio de atravessar desertos	v. 24 n. 1	B1
Revista Verde Grande Geografia e interdisciplinaridade: Geografia Agrária	v. 4 n. 02	A3
Revista Verde Grande Geografia e interdisciplinaridade: Ensino de Geografia	v. 4 n. 01	A3

Fonte:Portal de Periódicos da Unimontes, março de 2023

A produção científica é um atributo estratégico para a visibilidade institucional de uma universidade, pois possibilita a disseminação e democratização do conhecimento gerado para a sociedade. O número de publicações de artigos científicos em periódicos indexados pelos docentes e discentes da Unimontes nos anos de 2021 e 2022, é apresentado na Tabela 9.

Tabela 9 - Publicação de artigos científicos em periódicos indexados (2021-2022)

Área de Conhecimento	2021	2022
Ciências Agrárias	149	134
Ciências Biológicas e da Saúde	487	530
Ciências Exatas e Tecnológicas	26	36
Ciências Humanas	230	183
Ciências Sociais Aplicadas	61	112
TOTAL	**953**	**995**

Fonte: Pró-Reitoria de Pesquisa, fevereiro de 2023

O aumento na quantidade de artigos científicos publicados em periódicos indexados é resultado do apoio à institucionalização e execução de projetos de pesquisa de alta qualidade, desenvolvidos pelos professores-pesquisadores da universidade.

Além disso, a ampliação da cultura de produção, pesquisa e inovação, bem como o estímulo à captação de recursos financeiros por meio de parcerias com empresas do setor privado e agências de fomento, tem sido fundamental para melhorar os indicadores de pesquisa, especialmente nas áreas de Humanas e Sociais Aplicadas. Uma vez que a pesquisa está intimamente ligada à pós-graduação, o aumento da produção científica refletirá positivamente na qualidade dos programas de pós-graduação *stricto sensu* da universidade.

Em 2022, foram destinados pelo CNPq, recursos financeiros no valor de R$ 368.800,00 para iniciação científica (PIBIC, PIBIC-AF, PIBIC-EM e PIBIT). A Fapemig, por sua vez, destinou o valor total de R$ 960.000,00, para o pagamento de bolsas de Iniciação Científica (PIBIC/Fapemig).

2.5 Extensão

A extensão universitária é uma importante ferramenta para aproximar a universidade da comunidade. Ela permite que os alunos, professores e pesquisadores compartilhem seus conhecimentos e experiências com a sociedade, contribuindo para o desenvolvimento social e econômico das regiões.

Além do mais, a extensão universitária também oferece oportunidades para que os alunos apliquem seus conhecimentos em projetos práticos, aprimorando suas habilidades e ampliando seu conhecimento. Por meio da extensão universitária, as universidades também podem desenvolver parcerias com empresas e organizações, o que contribui para o desenvolvimento de novas tecnologias e soluções para problemas sociais.

Em 2022, foram implementadas 2.765 ações extensionistas distribuídas em 137 Programas e Projetos, atuando nas áreas temáticas de Comunicação, Cultura, Direitos Humanos e Justiça, Educação, Meio Ambiente, Saúde, Tecnologia e Produção e Trabalho. O desenvolvimento das ações implementadas contou a participação de 378 docentes e 2.127 discentes, atingindo um total de 500.176 atendimentos em toda a área de atuação da Unimontes. Esses dados, comparados com os do ano anterior, são apresentados no Gráfico 3.

Gráfico 3 – Ações de Extensão (2021-2022)

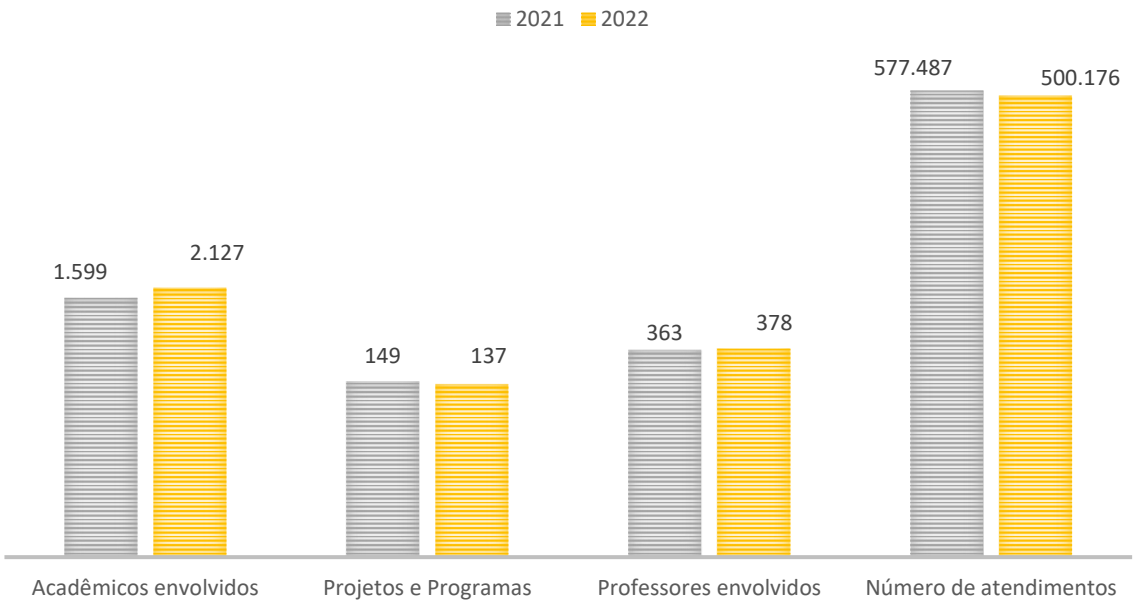

Fonte: Pró-Reitoria de Extensão, 2023

Entre os anos de 2021 e 2022 houve uma redução do número de atendimento de algumas ações de extensão que acabaram por impactar negativamente o número global dos atendimentos. O projeto *Cozinha gráfica,* realizado em parceria com a UEMG, por exemplo, diminuiu em 34,69% o número de atendimentos de 2021 (175.415) para 2022 (114.560). Este projeto é majoritariamente virtual e, em 2021, foi beneficiado pelo ensino remoto. Além disso, o *cursinho popular Darcy Ribeiro,* pré-universitário, que teve 10.411 atendimentos em 2021, a partir de 2022 passou a ser caracterizado como um projeto de Ensino, deixando, portanto, de ser contabilizado nos números da extensão.

Na Tabela 10 são apresentados os 30 programas ou projetos de Extensão desenvolvidos em 2022, cujos atendimentos representaram 95,18% do total registrado durante o ano.

Tabela 10 - Atendimentos dos programas e projetos de Extensão (2022)

Nº	Descrição e objetivo	Atendimentos 2022	%
1	**Apoio à Realização da OBMEP- Olimpíada Brasileira de Matemática das escolas Públicas na região Norte de Minas**: apoiar a realização regional do Projeto com divulgação, organização das etapas, correção de provas e análises de resultados.	277.123	55,41
2	**"Cozinha Gráfica"**: Produção Vídeo Documental de Pesquisa em Artes em Parceria Interinstitucional entre Unimontes e Escola Guignard- UEMG	114.560	22,90
3	**Cia de Danças Parafolclóricas Saruê**: busca aliar a dança à produção e ampliar os conhecimentos de seus integrantes, e proporcionar ao público em geral, a vivência dessas manifestações.	10.586	2,12
4	**Museu Regional do Norte de Minas (MRNM):** identificar, documentar, preservar e difundir por meio de exposições e programas educativos e culturais o patrimônio cultural da Região com vistas ao maior conhecimento e apropriação da população.	9.106	1,82
5	**Festival de Inverno Circuito Lago de Irapé**: institucionalizar o Festival na cidade de Grão Mogol, reafirmando como espaço e apreciação de saberes culturais e artísticos, popular e erudito.	7.918	1,58
6	**Programa Biotemas:** Visa integrar a Universidade e Educação Básica e interagir com os segmentos da comunidade acadêmica na busca da produção científica, tecnológica e cultural.	5.702	1,14
7	**Fórum de Ensino, Pesquisa, Extensão e Gestão (FEPEG):** promover ampla discussão acerca do conhecimento e dos novos desafios para a Universidade durante evento ocorrido anualmente.	4.327	0,87
8	**Unimontes Solidária:** Visa promover ações articuladas em municípios do Norte de Minas Gerais e dos Vales do Jequitinhonha e Mucuri, por meio dos cursos de graduação, de forma a contribuir para a redução dos problemas sociais, da exclusão e das disparidades regionais.	4.319	0,86

Nº	Descrição e objetivo	Atendimentos 2022	%
8	**Unimontes Solidária:** Visa promover ações articuladas em municípios do Norte de Minas Gerais e dos Vales do Jequitinhonha e Mucuri, por meio dos cursos de graduação, de forma a contribuir para a redução dos problemas sociais, da exclusão e das disparidades regionais.	4.319	0,86
9	**Empresa Júnior de Zootecnia UNIPEC Jr.**- Consultoria Zootécnica: tem o intuito de ser agente de formação de empreendedores comprometidos e capazes de transformar a comunidade da região do Norte de Minas G	4.274	0,85
10	**Curso de Extensão em Música**: oferecer a população de Montes Claros e do Norte de Minas um ensino de música qualificado, que atenda de maneira significativa os anseios artístico-musicais dessa sociedade.	4.142	0,83
11	**Coral Universitário:** preparar o discente para a prática da atividade Canto Coral a partir da vivência.	4.015	0,80
12	**Projeto (*in*) Serto- Núcleo pela Diversidade Sexual e de Gênero**: constituir um centro de referência regional sobre diversidade sexual e de gênero, articulando, para isso, ações de ensino, pesquisa e extensão.	3.486	0,70
13	**Vida Legal "pra cachorro":** Conscientizar crianças e adolescentes sobre a importância da guarda responsável e consequente diminuição de animais abandonados na cidade de Janaúba, a fim de garantir a sanidade, segurança e bem estar da população humana e de animais.	2.861	0,57
14	**Camerata de Violões:** desenvolver atividades na área de música através da Camerata de Violões do Curso de Artes/Música da Unimontes, por meio de um grupo de estudos e divulgação de músicas, que utilize o violão em suas diversas singularidades sonoras e em combinações com outros instrumentos.	2.557	0,51
15	**Programa de Extensão, Ensino e Pesquisa sobre o Transtorno do Espectro do Autismo**: visa formar pessoas para identificação de sinais e diagnóstico precoce do TEA e para lidarem com o diagnóstico de um filho e atender crianças e adolescentes com TEA e seus familiares na cidade de Montes Claros.	2.419	0,48
16	**Liga Acadêmica Norte-Mineira de Ortopedia e Traumatologia**: oferecer aos acadêmicos condições de acessarem o conhecimento científico, desenvolvendo atividades práticas nas áreas de ortopedia e traumatologia.	2.078	0,42
17	**Centro de Memória do Esporte da Universidade Estadual de Montes Claros – CEMESP/Unimontes**: apresenta por objetivo contribuir para a constituição de memórias e conhecimentos das práticas corporais e esportivas norte-mineiras, ampliando a concepção da função cultural exercida por tais práticas na região.	1.693	0,34
18	**Teatro Universitário Laboratório de Pesquisa, Prática e Performances Cênicas**: ser um espaço de excelência da teoria, a prática e da pesquisa teatral, com esteio na pesquisa e na extensão desta Universidade.	1.647	0,33
19	**Programa de Saúde Bucal numa visão Interdisciplinar**: incorporar os projetos de assistência à saúde bucal do curso de odontologia, com vistas a prevenção de doenças, reabilitação da saúde bucal, especialmente para crianças, gestantes, adolescentes, idosos, portadores de HIV/AIDS, etc.	1.583	0,32
20	**Natação** Unimontes	1.302	0,26
21	**Odontologia no Contexto Interdisciplinar**: capacitar os alunos do curso de odontologia a trabalhar em ambiente multiprofissional e fornecer tratamento odontológico a pacientes em tratamento de neoplasias malignas.	1.254	0,25
22	**Agrárias Fora do Campus:** apresentar para a população Norte Mineira nas praças, colonizações rurais, cidades vizinhas e na Expojanaúba, as atividades desenvolvidas pelo Departamento de Ciências Agrárias (DCA), de forma a integrar as ações universitárias com a sociedade.	1.189	0,24
23	**Programa NASC - Núcleo de Ações Sociais e Contábeis**: proporcionar aos discentes a participação em processos educativos e articulados entre ensino e prática, vinculada à área de formação contábil em interação com o meio social, bem como oportunizar a prestação de serviços, cursos e eventos.	1.162	0,23
24	**Empresa Júnior Unimontes:** oferecer ao acadêmico do curso de Administração espaço para aplicação do conhecimento teórico aprendido em sala de aula e consolidado em experiências profissionais no campo empresarial acompanhadas pelos docentes das respectivas áreas de atuação.	1.090	0,22
25	**Núcleo de Atividades para Promoção da Cidadania:** articular os Departamentos de Ciências Exatas, Letras, Artes, Biologia, História, Sistemas de Informação, Geociências, Educação Física, etc., por meio da criação e implementação de cursos preparatórios para o concurso vestibular para estudantes carentes.	1.034	0,21
26	**Atenção Primária a Saúde:** proporcionar a integração entre universidade, comunidade e serviços de saúde. Apoiar a organização e estruturação da rede de serviços do SUS para a população do campo, oferecendo acesso às ações da atenção primária à saúde. Operacionalizar os instrumentos propostos pelo Plano Diretor de Atenção Primária a Saúde da Secretaria Estadual de Saúde de Minas Gerais.	966	0,19
27	**Programa de Assistência Odontológica ao Paciente sob Tratamento Oncológico:** visa integrar o Ensino e a Pesquisa: tratar da mucosite, aplicando o laser de baixa intensidade e uso de medicamentos em pacientes com câncer, a partir da união de professores e alunos da Unimontes e profissionais de saúde da Santa Casa.	959	0,19
28	**Laboratório do Exercício do Campus Januária**: desenvolvimento das atividades do curso de Educação Física (Licenciatura) campus de Januária, que oferta serviços relativos à atividade física à sociedade, o que configura uma das metas da extensão e das pesquisas na área de atividade física, saúde e desempenho humano.	935	0,19
29	**Seminário de Pesquisa em Artes:** criar espaço para reflexão, elaboração, articulação e construção do saber científico desta área do conhecimento, inserindo o evento no calendário anual das atividades de pesquisa e extensão desta Universidade.	934	0,19
30	**Núcleo de Estudo, Pesquisa e Intervenção em Serviço Social- Formação, Capacitação e práticas permanentes em Serviço Social**: objetiva a manutenção de um centro de referência em Serviço Social, com os fins de estudo, pesquisa, capacitações técnicas, assessorias a projetos e às instituições públicas e órgãos da sociedade civil.	838	0,17
	Subtotal	**476.059**	**95,18**
	Total	**500.176**	**100,00**

Fonte: Pró-Reitoria de Extensão, 2023

Em decorrência das ações de extensão desenvolvidas, foram registradas 791 publicações e outros produtos acadêmicos.

Dentre as diversas iniciativas realizadas em 2022, destacam-se:

- **16º Fórum de Ensino, Pesquisa, Extensão e Gestão (FEPEG) 2022**: o fórum foi organizado pela Pró-Reitoria de Extensão, com apoio das demais áreas e teve como temática "Unimontes: 60 anos integrando universidade - comunidade, através do ensino, pesquisa e extensão". O evento contou com 4.650 inscrições, registrando a participação de 4.327 pessoas e foram submetidos 1.461 trabalhos científicos. Foram realizados 58 minicursos, 18 oficinas, ministradas por professores e acadêmicos, além de 14 *lives*, 5 apresentações artísticas, 1 seminário, 1 simpósio, 11 palestras e 3 mesas temáticas.
- **3º Encontro de Projetos de Extensão:** objetivando divulgar as ações de extensão à comunidade acadêmica e a sociedade em geral, o evento foi realizado no formato online e gratuito, permitindo uma maior participação da comunidade universitária e valorizando ainda mais as atividades extensionistas na formação acadêmica. Foram 828 inscritos e de 27 projetos de extensão envolvidos. Durante todo o evento foram realizados 10 minicursos/oficinas, 6 mesas temáticas, 3 palestras e 1 painel temático.

2.6 Hospital Universitário Clemente de Faria (HUCF)

O HUCF, que faz parte da Unimontes como unidade administrativa de planejamento, coordenação e execução, tem como papel unir as atividades de ensino, pesquisa e extensão, além de prestar serviços de saúde, integralmente pelo Sistema Único de Saúde (SUS). Foi certificado como hospital de ensino pela Portaria Interministerial MEC/MS nº. 450 e possui 157 leitos para atender pacientes de Montes Claros e região.

Durante o ano de 2022, o HUCF manteve suas iniciativas de humanização em pleno andamento, com o objetivo de fornecer atendimento de qualidade à população. Ao todo, foram realizados 558.488 procedimentos médico-hospitalares, incluindo consultas, exames, cirurgias e outros serviços (Gráfico 4). Como uma unidade totalmente pública, o hospital dedica toda a sua capacidade operacional ao SUS, assegurando assistência gratuita à população de Montes Claros, além da macrorregião norte e sul da Bahia.

Gráfico 4 - Procedimentos realizados HUCF (2021-2022)

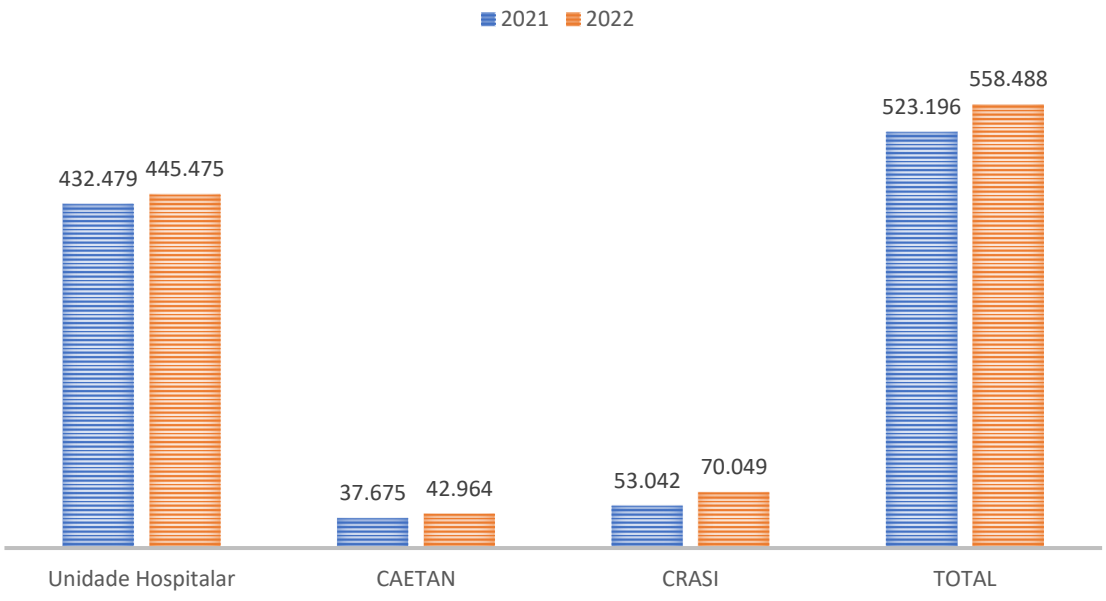

Fonte: Diretoria Administrativa HUCF, fevereiro, 2023

Nas áreas de urgência e emergência, o hospital é classificado como Trauma Nível II e conta com uma Unidade de Terapia Intensiva (UTI) Neonatal e Pediátrica, uma UTI e um Pronto Socorro 24 horas. Foi a primeira unidade hospitalar do Estado de Minas Gerais a implantar a classificação de risco com base no Protocolo de Manchester.

Muitas ações realizadas ao longo do ano de 2022 impactaram positivamente a assistência prestada no HUCF, das quais podemos listar:

- Implantação do sistema de tratamento de água para atender a unidade hospitalar, inclusive CTI Adulto, o que tem proporcionado melhorias significativas na qualidade da água do HUCF. Isso tem possibilitado aprimoramento dos processos que ocorrem no Serviço de Nutrição e Dietética (SND), Central de Material e Esterilização (CME) e, em especial, no tratamento de diálise.
- Aquisição e instalação de novos RX digital. A radiografia digital apresenta uma imagem de maior qualidade, com maior contraste e nitidez, permitindo que os médicos possam visualizar detalhes importantes e diagnosticar com mais precisão. Portanto, a compra dos equipamentos possibilitou melhores condições de diagnóstico pela equipe assistencial.
- Aquisição e instalação de novo mamógrafo, o que permitiu ampliação do número dos exames fornecidos, maior velocidade e qualidade nas imagens geradas.
- Aquisição de mobiliário e restruturação dos ambientes assistenciais e administrativos, visando melhor adequação para o desenvolvimento das atividades no HUCF.
- Aquisição e instalação de torres de cirurgia CPRE (Colangiopancreatografia Retrógrada Endoscópica), visando atender um grande vazio assistencial. As torres de cirurgia CPRE permitem uma visualização mais detalhada das estruturas internas do corpo humano, além de reduzir o tempo de internação e de recuperação do paciente após o procedimento de endoscopia para visualização e tratamento de problemas no sistema biliar e pancreático.
- Aquisição e Instalação de novos cardioversores e eletrocardiógrafos: essa aquisição trouxe maior segurança para a área assistencial, permitindo maior expansão das atividades e segurança no atendimento.

O HUCF tem como foco o atendimento aos pacientes do SUS e a formação de profissionais de saúde em diversas áreas, por ser um hospital de ensino. É considerado o principal local onde estudantes dos cursos como Medicina e Enfermagem da Unimontes realizam suas práticas, portanto, está fundamentalmente comprometido com a formação, oferecendo oportunidades de ensino técnico, graduação e pós-graduação. Em todos esses níveis, o hospital integra plenamente as áreas de assistência, ensino, pesquisa e extensão.

Os alunos realizam atividades práticas acompanhados de seus respectivos preceptores em todos os setores do HU: Unidade de Terapia Intensiva (UTI) Neonatal, Pediátrica e Adulto, Maternidade, clínica médica, cirurgia geral, urgência e emergência, ginecologia/obstetrícia, pediatria. Em 2022, 970 alunos passaram por atividades práticas no HUCF (Tabela 11).

Tabela 11 – Número de alunos em atividades práticas no HUCF (2022)

Curso	Quantidade de alunos
Enfermagem	223
Medicina	427
Mestrados	27
Doutorados	71
Alunos de iniciação científica	15
Residência médica	106
Residência multiprofissional	101
TOTAL	**970**

Fonte: *Diretoria Administrativa HUCF, fevereiro, 2023*

Os alunos são alocados nas clínicas em forma de rodízio, sendo 5 alunos de Medicina e 3 de Enfermagem, exceto nos setores fechados, onde o número máximo permitido é de 5 alunos, sendo 3 de Medicina e 2 de Enfermagem. Além disso, a instituição mantém parcerias com outras instituições, possibilitando o desenvolvimento de atividades de especialização, visando o aprimoramento técnico-científico dos profissionais.

2.7 Assistência Estudantil

A assistência estudantil na Unimontes é regulamentada pela Lei nº 22.570 de 05 de julho de 2017 e pelos Decretos Estaduais nº 47.389 de 23 de março de 2018 e nº 48.402 de 07 de abril de 2022, com o objetivo de ampliar as condições de permanência dos alunos nas universidades públicas estaduais. A política de assistência estudantil busca garantir a permanência dos alunos em situação de vulnerabilidade socioeconômica em todos os cursos da universidade, contribuindo para a redução dos índices de retenção e evasão escolar, além de minimizar os efeitos das desigualdades socioeconômicas e culturais no ambiente acadêmico. A Pró-Reitoria de Extensão é responsável pelo gerenciamento dos recursos da ação de assistência estudantil.

Em 2022, a Unimontes prosseguiu com a implementação das Políticas de Assistência Estudantil que englobam programas, benefícios, serviços, projetos e ações baseados em valores éticos e humanos. Essas políticas visam orientar estratégias que ampliem e aprimorem a permanência e o sucesso dos alunos que estão matriculados e frequentes nos cursos oferecidos pela Universidade.

Por meio do Edital do Programa Estadual de Assistência Estudantil (PEAES) nº 01/2022 foram selecionados diversos alunos em situação de vulnerabilidade socioeconômica para a concessão de auxílios alimentação, moradia, transporte, creche e apoio pedagógico. A assistência estudantil envolveu ainda auxílios viagens e a oferta de refeições subsidiadas no Restaurante Universitário.

Por meio do Edital PEAES nº 01/2022 foram inscritos 1.789 acadêmicos e 1.149 foram beneficiados, sendo concedidos auxílios no montante de R$ 1.532.939,18 (Tabela 12)

Tabela 12 – Auxílios Assistência Estudantil – Edital PEAES nº 01/2022

Modalidade dos Auxílios	Quantidade de Estudantes	Valor Unitário	Períodos (meses)	Auxílios previstos (R$)	Auxílios Concedidos (R$)
Moradia	376	277,78	9	940.007,52	769.615,36
Alimentação	169	222,49	9	338.407,29	320.385,60
Creche	9	232,10	9	18.800,10	17.407,50
Pedagógico	282	200,00	2	112.800,00	107.200,00
Transporte	313	166,84	9	469.988,28	318.330,72
Total	1.149			1.880.003,19	1.532.939,18

Fonte: Pró-Reitoria de Extensão, março de 2023.

Além dos benefícios oriundos do supracitado edital, houve fornecimento de refeições subsidiadas no Restaurante Universitário e auxílios para participação em eventos técnicos-científicos, conforme demonstrado na Tabela 13.

Tabela 13 - Benefícios assistência estudantil

Modalidade dos Auxílios	Quantidade	Valor Total
Refeições subsidiadas servidas aos acadêmicos	292.064	2.385.500,30
Auxílio financeiro ao estudante (participação em eventos)	34	13.954,05

Fonte: Pró-Reitoria de Extensão, março de 2023.

Além dos auxílios, a Pró-Reitoria de Extensão, de acordo com as necessidades dos setores e disponibilidade orçamentária da universidade deu continuidade ao processo de concessões de bolsas de estágios extracurriculares remunerados, estágio não obrigatório, contemplando 557 acadêmicos nas unidades de domínio da universidade, benefício garantido por meio do diálogo da Gestão Superior com o Governo de Minas Gerais. No total, a Política de Assistência Estudantil beneficiou 4.490 estudantes no período de janeiro a dezembro de 2022.

3. ÁREAS RELEVANES DA GESTÃO E ALOCAÇÃO DE RECURSOS

Neste tópico são apresentados os resultados de áreas relevantes para que se concretizem as ações finalísticas. As áreas de gestão de pessoas, patrimônio e infraestrutura, compras e licitações, tecnologia da informação e gestão financeira e orçamentária são fundamentais na condução de qualquer política pública.

3.1 Gestão de pessoas

3.1.1 Conformidade legal

A gestão de pessoas da Unimontes segue as diretrizes das seguintes leis e decretos:

- Lei Estadual nº 10.254, de 20 de julho de 1990, que institui o regime jurídico único do servidor público civil do Estado de Minas Gerais.
- Lei Estadual nº 15.463, de 13 de janeiro de 2005, que institui as carreiras do grupo de atividades de Educação Superior do Poder Executivo do Estado.
- Lei nº 23750, de 23 de dezembro de 2020, que estabelece normas para contratação por tempo determinado para atender a necessidade temporária de excepcional interesse público.do Estado.
- Decreto nº 48097, de 23 de dezembro de 2020, que estabelece normas para contratação por tempo determinado para atender a necessidade temporária de excepcional interesse público
- Decreto Estadual nº 42.899, de 17 de setembro de 2002, que aprova o Regulamento Geral de Concurso Público para investidura em cargo ou emprego público da administração direta ou indireta do Poder Executivo do Estado de Minas Gerais.

3.1.2 Alocação da força de trabalho

A alocação da força de trabalho da Unimontes é composta por servidores docentes e técnico-administrativos. Em dezembro de 2022, registraram-se 1.036 professores de educação superior e 1.503 servidores técnico-administrativo.

Gráfico 5 - Perfil funcional dos servidores (2022)

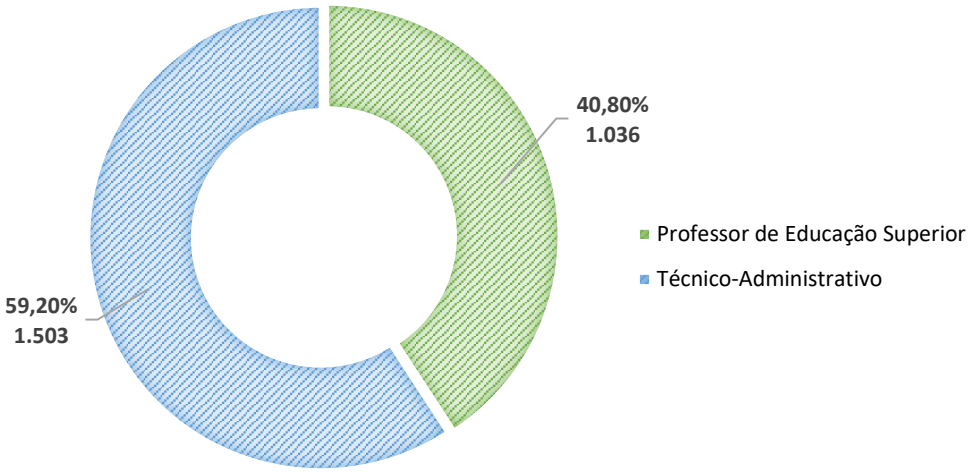

Fonte: - DDRH, fevereiro de 2023

3.1.3 Servidores por gênero

A maioria dos servidores que compõem o quadro da Unimontes são mulheres, conforme Gráfico 6

Gráfico 6 - Servidores por gênero (2022)

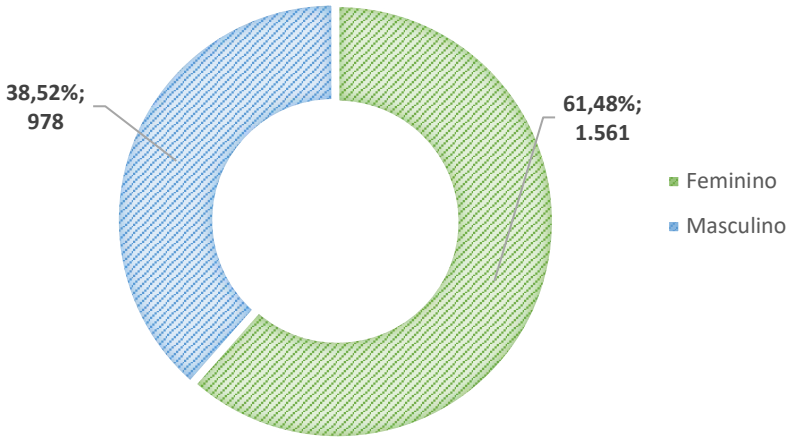

Fonte: - DDRH, fevereiro de 2023

3.1.4 Servidores por faixa etária

Quanto à faixa etária, observou-se que 78,06% dos servidores têm idade igual ou acima de 40 anos.

Gráfico 7 - Servidores por faixa etária (2022)

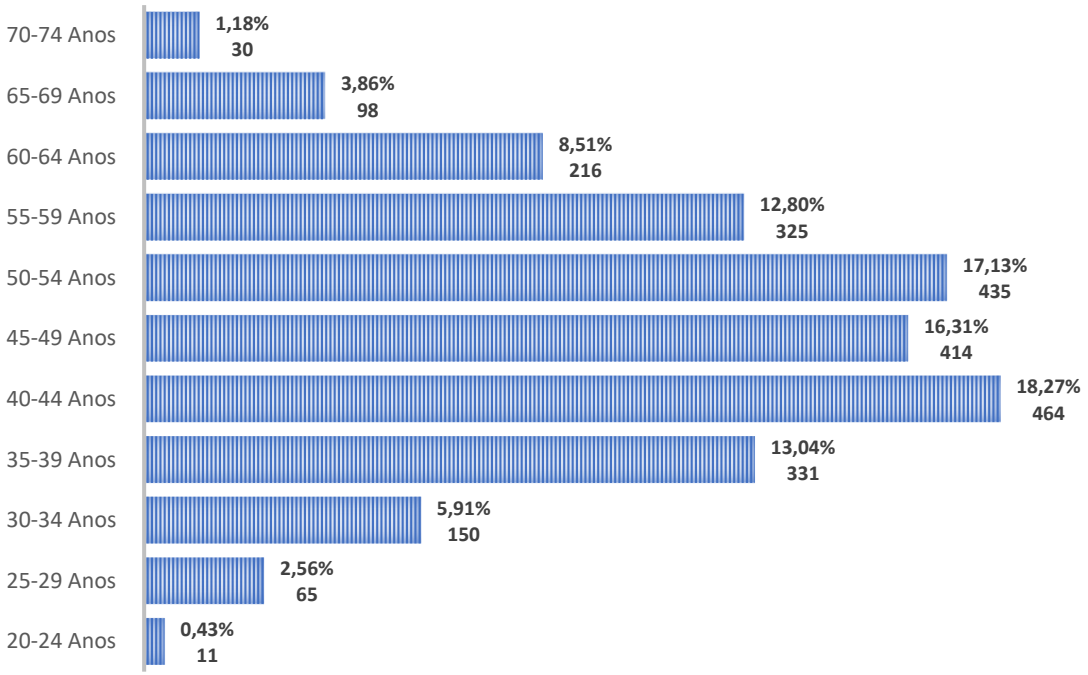

Fonte: - DDRH, fevereiro de 2023

3.1.5 Servidores por faixa salarial

Quanto à renda, nota-se que 48,05% dos servidores recebem no máximo R$ 4.000,00 de renda bruta (Gráfico 8).

Gráfico 8 - Servidores por faixa salarial (2022)

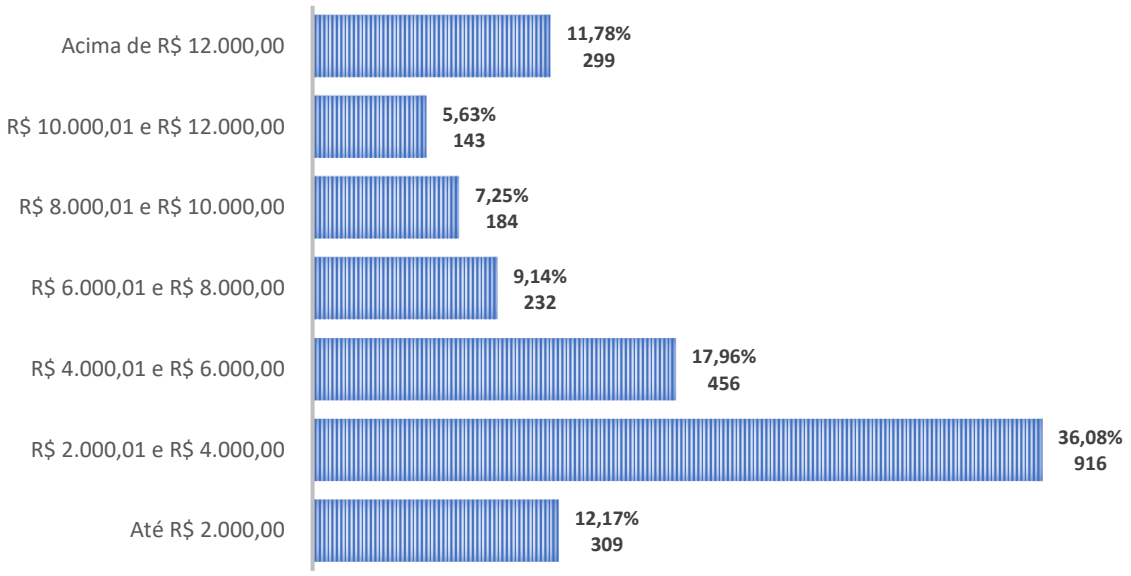

Fonte: - DDRH, fevereiro de 2023.

O quantitativo de servidores por cargo e faixa salarial é apresentado na tabela14.

Tabela 14 - Quantitativo de servidores, por cargo e faixa salarial (2022)

Cargo	Até 2.000,00	2.000,01 a 4.000,00	4.000,01 a 6.000,00	6.000,01 a 8.000,00	8.000,01 a 10.000,00	10.000,01 a 12.000,00	Acima de 12.000,00	Total Geral
Analista Universitário	6	16	15	5	10	4	4	**60**
Analista Universitário da Saúde	1	119	83	11	7	8	4	**233**
Auxiliar Administrativo Universitário	9	182	27			1		**219**
Médico Universitário		14	12	30	32	1		**89**
Professor de Educação Superior	21	155	165	146	131	129	289	**1.036**
Técnico Universitário	61	83	46	22	2		1	**215**
Técnico Universitário da Saúde	185	324	106	10	1			**626**
Recrutamento Amplo	26	22	2	7				**57**
Disposição	0	1	0	1	1	0	1	**4**
Total Geral	**309**	**916**	**456**	**232**	**184**	**143**	**299**	**2.539**

Fonte: - DDRH, fevereiro de 2023.

3.1.6 Situação funcional e carreira

Entre os servidores que compõe o quadro da Unimontes, 1.923 servidores (75,74%) são do quadro efetivo (Gráfico 9).

Gráfico 9 - Situação funcional dos servidores (2022)

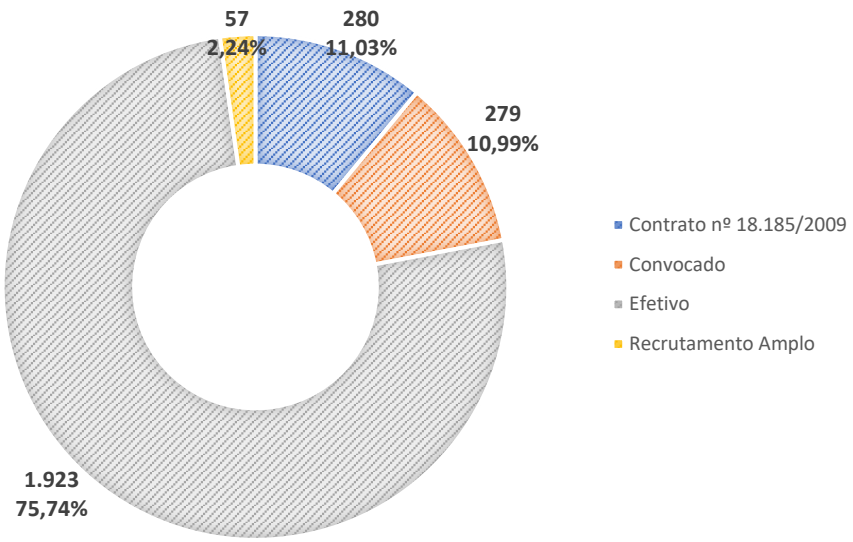

Fonte: - DDRH, fevereiro de 2023.

Quanto à carreira, 40,80% dos servidores são professores de Educação Superior e 55,53% são servidores técnico-administrativos em diversas carreiras, de acordo com o Gráfico 10.

Gráfico 10 - Servidores por carreira (2022)

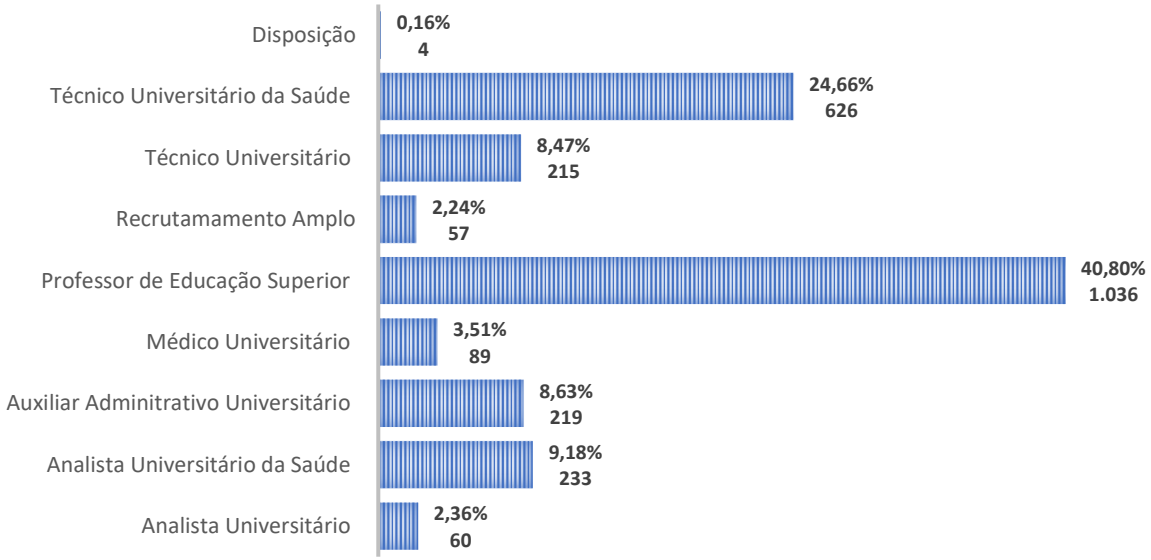

Fonte: - DDRH, fevereiro de 2023.

3.1.7 Estratégias de recrutamento e alocação de pessoas

As estratégias de recrutamento de pessoal da Universidade ocorrem, em sua maioria, mediante realização de concurso público. Considerando o relatório de pessoal da folha de pagamento de dezembro de 2022, consta o quantitativo de 757 professores efetivos. Observa-se que há, ainda, 279 professores convocados, nos termos da Lei nº 23.750/2020. Importante destacar que há a intenção de realização de novo concurso

público para a carreira de professor, considerando as demandas apresentadas pelos departamentos acadêmicos.

Na área administrativa, são 1.503 servidores ativos, dos quais 1.223 são efetivos e 280 são contratados nos termos da Lei nº 18.185, cuja contratação foi autorizada para atender demanda emergencial de pessoal, devido aos impactos na saúde em decorrência da pandemia ocasionada pelo COVID-19.

Foram autorizadas 78 nomeações dos candidatos aprovados no concurso público regido pelo Edital nº 01/2018. Dentre as nomeações efetivadas, considerando os dados de dezembro/2022, 52 servidores técnico administrativos tomaram posse e exercício. Já as demais nomeações serão realizadas no decorrer do ano de 2023, para preenchimento das 96 vagas previstas no referido edital.

A Universidade conta, ainda, com 57 servidores nomeados para cargos comissionados de recrutamento amplo, sendo de livre nomeação e exoneração, tratando-se de funções estratégicas de confiança do Reitor.

3.1.8 Detalhamento de despesa de pessoal (2022)

A despesa total de pessoal ativo da Unimontes, em 2022, alcançou a importância de R$ 278.779.203,40. Esse valor corresponde aos vencimentos e vantagens fixas, obrigações patronais, despesas variáveis, sentenças judiciais, detalhadas no Gráfico 11.

Gráfico 11 - Despesa de pessoal ativo (2022)

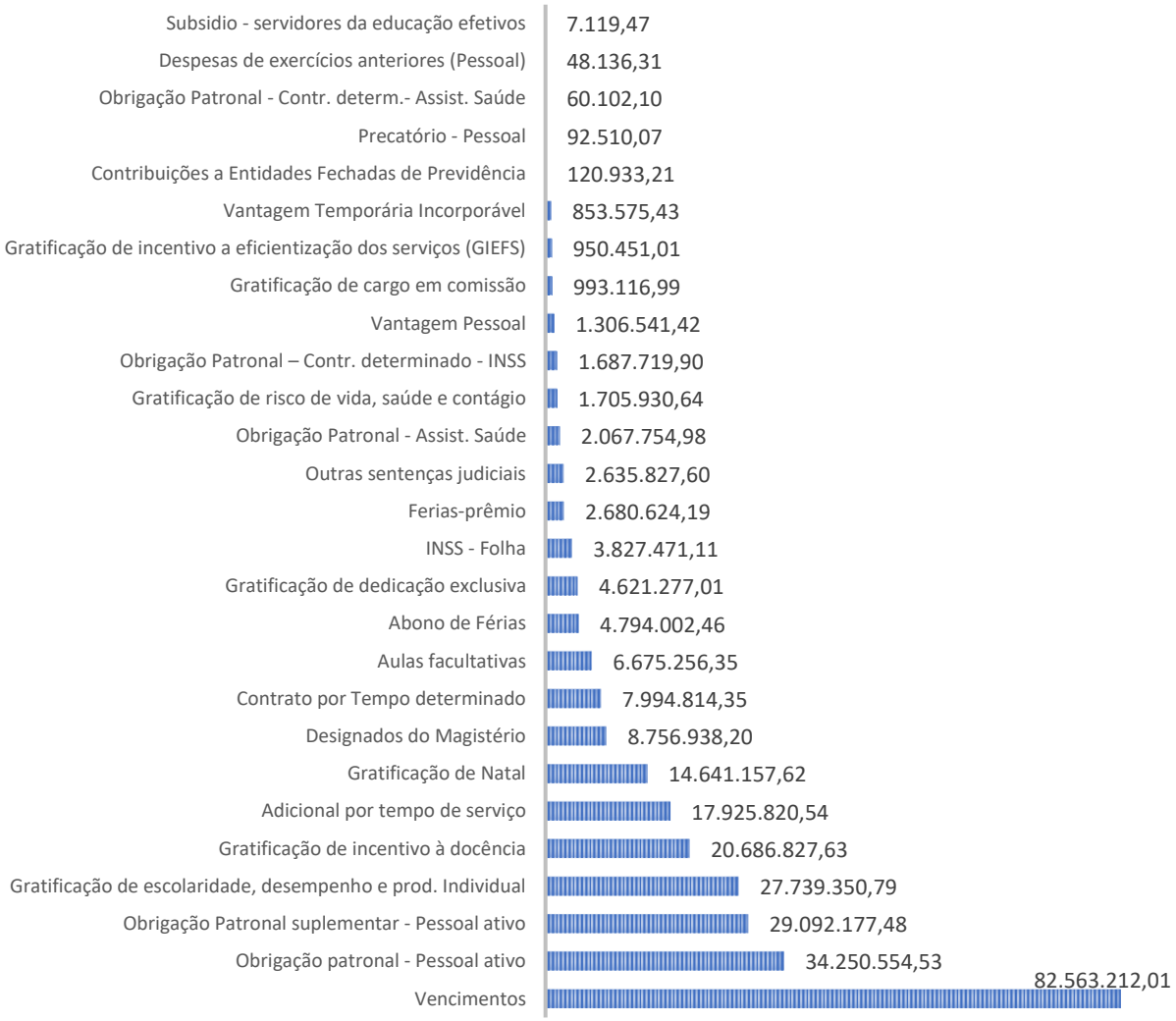

Fonte: Siafi-MG, fevereiro de 2023

3.2 Patrimônio e Infraestrutura

3.2.1 Conformidade legal

A gestão patrimonial e de infraestrutura da Unimontes está em conformidade com a Constituição da República de 1988 e com a Constituição do Estado de Minas Gerais de 1989, sendo regida, ainda, pela seguinte legislação:

- Lei nº 4320, de 17 de março de 1964, que estatui normas gerais de direito financeiro para elaboração e controle dos orçamentos e balanços da Administração pública de qualquer esfera governamental.
- Decreto nº 46.467, de 28 de março de 2014, que dispõe sobre a gestão de imóveis no âmbito do Estado.
- Decreto n.º 45.242, de 11 de dezembro de 2009, que regulamenta a gestão de materiais.
- Decreto nº 47.622, de 15 de março de 2019, que dispõe sobre o desfazimento de materiais e a baixa patrimonial.
- Decreto nº 47.754, de 14 de novembro de 2019, que estabelece regras para a reavaliação geral dos materiais permanentes dos órgãos e das entidades da administração direta, autárquica e fundacional do Poder Executivo no exercício de 2019 e altera o Decreto nº 45.242, de 11 de dezembro de 2009.
- Decreto nº 48.444, de 15 de junho de 2022 - Dispõe sobre o recebimento de doações de bens móveis e serviços e o recebimento de bens móveis em comodato pela Administração Pública direta, autárquica e fundacional do Poder executivo.
- Decreto nº 47.539, de 23 de novembro de 2018, que dispõe sobre a gestão da frota de veículos oficiais.
- Decreto nº 47.045, de 14 de setembro 2016, que dispõe sobre viagem a serviço e concessão de diária.

3.2.2 Principais investimentos em infraestrutura

A Unimontes recebeu, em 2022, um aporte financeiro para investimentos em infraestrutura e para manutenção, visando a melhoria da qualidade do ensino, pesquisa, extensão e da prestação de serviços. Dentre esses investimentos, destacam-se:

- Conclusão da construção da Escola Técnica do Brasil Profissionalizado de Espinosa e Monte Azul: R$ 4.480.270,91.
- Conclusão da obra do Laboratório de Pesquisa em Saúde, no HUCF: R$ 1.078.760,17;
- Conclusão da obra do almoxarifado do campo de futebol: R$ 92.157,63;
- Conclusão da construção do piso de concreto das quadras de tênis no campus Sede: R$ 82.877,41;
- Reforma do telhado e das clínicas de odontologia: R$ 500.048,98;
- Aquisição de mobiliário como estações de trabalho, longarinas, mesas para reunião, armários para escritório, estantes, cadeiras para escritório etc. R$ 2.647.445,40
- Aquisição de equipamentos e ferramentas para serviços de manutenção predial: R$ 165.439,50

3.2.3 Gestão de frota

Atualmente, a Unimontes possui uma frota composta por 44 veículos, sendo 31 próprios e 13 locados, distribuídos nas seguintes unidades gerenciadoras de frota:

- Montes Claros (*Campus* Sede): 24 veículos;
- *Campus* de Janaúba: 11 veículos;
- Hospital Universitário Clemente de Faria: 08 veículos;
- Escritório de Representação em Belo Horizonte: 01 veículo.

Os veículos integrantes da frota da Unimontes são destinados ao apoio das atividades de ensino, pesquisa, extensão, assistência ao paciente do HUCF e, principalmente, às atividades administrativas.

Em 2022, registrou-se 5.381 atendimentos, dos quais 4.753 são atividades administrativas e 629 viagens, totalizando 335.973 quilômetros percorridos.

Na tabela 15, apresentam-se as principais despesas com a frota da Universidade:

Tabela 15 - Despesa com frota da Unimontes

Descrição da Despesa	2021	%	2022	%
Serviço de reparo e manutenção de veículos automotores	115,00	0,04%	46.209,00	7,92
Combustíveis e lubrificantes para veículos automotores	28.597,30	9,70%	178.176,49	30,55
Locação de veículos	224.963,68	76,33%	348.228,21	59,70
Serviço de gerenciamento de combustível	41.040,00	13,93%	10.668,00	1,83
TOTAL	**294.715,98**	**100,00%**	**583.281,70**	**100,00**

Fonte: DGC, janeiro de 2023.

3.2.4 Locação de imóveis e equipamentos

Em decorrência da ausência de um local próprio e adequado para armazenar bens móveis, principalmente bens classificados como inservíveis ou obsoletos, a Universidade mantém o aluguel dos seguintes espaços:

- Contrato de Locação nº 9241886: tem por objeto a locação de imóvel, para uso exclusivo de armazenamento de bens inservíveis, tipo galpão, cobertura galvanizada, com área de 426,5 m2, localizado na Avenida Geraldo Athayde, nº 1020, Alto São João, Montes Claros. Despesa no exercício de 2022: R$ 47.898,23
- Contrato de Locação nº 9337739: tem por objeto a locação de imóvel, para armazenamento de bens novos (em processo de aquisição e dispensação), bens em desuso e/ou bens inservíveis, tipo galpão, com aproximadamente 1.247,90 m2 de área construída e área total de 1.905,00 m2, composto de 02 (dois) blocos, sendo 01 (um) com 668,10 m2 e o outro com 579,80 m2, cujo endereço é na Rua Professor Monteiro Fonseca, nº 519, Prolongamento do Bairro Todos os Santos, Montes Claros. Despesa no exercício de 2022: R$ 96.000,00.

3.3 Tecnologia da Informação

3.3.1 Conformidade Legal

As atividades de Tecnologia da Informação (TI) da Unimontes seguem diretrizes da política de Tecnologia da Informação e Comunicação (TIC) do Governo do Estado, descritas no Decreto nº 46.765 de 26 de maio de 2015. As aquisições de produtos e serviços de TI são realizadas em observância ao Decreto nº 47.525 de 06 de novembro de 2018, além da legislação atinente às licitações e aos contratos.

3.3.2 Modelo de Governança em TI

O Modelo de Governança da TI da Unimontes está alinhado às diretrizes da Política de Governança de Tecnologia da Informação e Comunicação do Governo do Estado de Minas Gerais, às deliberações do Comitê Executivo de Tecnologia da Informação e Comunicação do Estado (CETIC) e do Comitê Gestor de Tecnologia da Informação e Comunicação1 (CGTIC).

A Diretoria de Tecnologia da Informação (DTI), vinculada formalmente ao Gabinete do Reitor e acompanhada sob o aspecto da gestão pela Pró-Reitoria de Planejamento, Gestão e Finanças (PRPGF), é o órgão responsável pela gestão de TI no âmbito da Universidade. A DTI tem como principais competências:

- Coordenar as atividades de diagnóstico, prospecção e difusão de novas soluções relacionadas à TIC, objetivando a melhoria das competências institucionais;
- Prover sítios eletrônicos e a *intranet*, respeitando os padrões de desenvolvimento e de prestação de serviços eletrônicos definidos pela Política Estadual de Tecnologia da Informação e Comunicação;
- Propor, incentivar e viabilizar a implantação de soluções de Governo Eletrônico alinhadas às ações de governo, buscando a otimização dos processos e visando à melhoria contínua da qualidade dos serviços públicos e do atendimento ao cidadão, às empresas, aos servidores e ao próprio governo;
- Gerir os contratos de aquisição de produtos e serviços de TIC, além de emitir parecer técnico prévio quanto à utilização e aquisição de equipamentos, *softwares*, sistemas setoriais e corporativos e mobiliários na área de informática, bem como sobre a adequação e a reestruturação da rede lógica dos equipamentos respectivos.
- Executar a manutenção de *hardwares*, a reinstalação de *softwares* e aplicativos em microcomputadores em uso na Unimontes;
- Garantir a segurança das informações, observando os níveis de confidencialidade, integridade e disponibilidade;
- Instaurar a Governança de TI, definindo processos e mobilizando recursos que garantam o alinhamento das ações de TI às competências e aos objetivos institucionais.

A estrutura organizacional da DTI é apresentada na Figura 3, a seguir:

Figura 3 – Estrutura DTI – Unimontes

3.3.3 Recursos aplicados em TI

Em 2022, houve aplicação de R$ 2.774.791,40 na área de TI, conforme dados da Tabela 16.

Tabela 16 -Recursos de Tecnologia da Informação (2022)

Descrição	Valor	%
Serviços de Tecnologia da Informação	325.381,37	11,73
Serviços de informática executados pela PRODEMG	268.066,00	9,66
Serviço de Telecomunicação	60.397,92	2,18
Rede IP Multisserviços	82.909,63	2,99
Equipamentos de Informática	2.038.036,48	73,45
TOTAL	**2.774.791,40**	**100,00**

Fonte: Siafi-MG, fevereiro de 2023

Dentre os serviços disponibilizados estão incluídos o acesso aos sistemas e soluções governamentais (*Business Intelligence*, Siafi, SIAD, SISAP), Rede IP multisserviços, sistema de gestão docente, investimento em infraestrutura de rede computacional, *outsourcing* de impressão, suporte técnico em equipamentos de informática. Cita-se, ainda, a aquisição de equipamentos para modernização e melhoria da estrutura de unidades institucionais.

3.3.4 Contratações mais relevantes em 2022

- Aquisição de microcomputadores para atualização do parque de TI, especificamente provendo melhorias na estrutura dos departamentos e coordenações da Universidade;
- Aquisição de licenças de *Softwares* Gráfico e;
- Oferta de serviço de *internet* na nova unidade na cidade de Janaúba (*Campus* 2).

3.3.5 Principais iniciativas na área de TI

Destaca-se, em 2022, a realização de importantes projetos na área de TI, entre os quais:

- Desenvolvimento do sistema de votação *on-line* para formação dos conselhos Universitário e Curador.
- Desenvolvimento do sistema de inscrição para o processo seletivo de vagas remanescentes.
- Desenvolvimento de sistema para o registro de atendimentos do Serviço de Assistência Jurídica (SAJ).
- Implantação da Comunidade Acadêmica Federada (CAFe) da Rede Nacional de Ensino e Pesquisa (RPN) para autenticação no Portal de Periódicos Capes.
- Aquisição de aproximadamente 206 computadores, para substituição aos equipamentos de Unidade Administrativas (como departamentos e coordenações de curso e *campi*).
- Reestruturação de rede dos *campi* de Janaúba, Bocaiuva e Januária.
- Entrega e instalação de 769 computadores em laboratórios de informática de unidades da Universidade, incluindo unidades fora da sede.
- Montagem de estrutura de cabeamento na nova unidade na cidade de Janaúba.
- Instalação de equipamentos de informática (*switches e access point*) para suprir demandas do *campus* de Janaúba e prédio de pesquisa em Ciências da Saúde, no HUCF.

3.4 Compras e licitações

A área de compras desempenha um papel fundamental na gestão de recursos públicos. É responsável por garantir que os recursos financeiros sejam utilizados de forma eficiente e transparente na aquisição de bens e serviços. Além disso, a função de compra está intimamente ligada a todos os setores da instituição.

3.4.1 Conformidade legal

Os processos licitatórios e as contratações da Unimontes são realizados de acordo com a seguinte Legislação:

- Lei nº 8.666, de 21 de junho de 1993, institui normas para licitações e contratos da Administração Pública.
- Lei Federal nº 10.520, de 17 de julho de 2002, institui modalidade de licitação denominada pregão, para aquisição de bens e serviços comuns, e dá outras providências.
- Decreto nº 48.012, de 22 de julho de 2020, que regulamenta a licitação, na modalidade pregão, na forma eletrônica, para a aquisição de bens e a contratação de serviços comuns, incluídos os serviços comuns de engenharia, no âmbito da Administração Pública.

- Decreto nº 47.437, de 26 de junho de 2018, que regulamenta o tratamento diferenciado, às microempresas, empresas de pequeno porte, agricultores familiares, produtores rurais pessoas físicas, microempreendedores individuais e sociedades cooperativas nas aquisições públicas do Estado.
- Decreto Federal nº 7892 2013, de 23 de janeiro de 2013, que regulamenta o sistema de registro de Preços previsto no art. 15 da Lei nº 8.666, de 21 de junho de 1993.
- Decreto nº 46.311, de 16 de setembro de 2013, que regulamenta o sistema de registro de preços, disciplinado no art. 15 da Lei Federal nº 8.666/1993
- Decreto nº 46.095, de 29 de novembro de 2012, que estabelece normas e procedimentos para realização de cotação eletrônica de preços.
- Resolução Seplag nº115, de 29 de dezembro de 2021 que versa sobre a elaboração dos Estudos Técnicos Preliminares (ETP) para a aquisição de bens e a contratação de serviços de qualquer natureza.

3.4.2 Perfil dos processos de contratações

Em 2022, os processos de compras realizados totalizaram R$ 43.953.344,87. Considerando a finalidade das contratações, a maioria dos recursos foi destinado ao fornecimento de materiais de consumo como material médico-hospitalar, medicamentos, material de limpeza dentre outros. O valor total dos processos de 2022, por finalidade é apresentado na Tabela 17.

Tabela 17 - Processos de compras, por finalidade (2022)

Finalidade	Valor total	%
Fornecimento de materiais de consumo	17.633.903,24	40,12
Locação de imóveis	204.000,00	0,46
Prestação de serviços (pessoa jurídica)	7.632.530,23	17,37
Serviços de tecnologia da informação	379.593,92	0,86
Obras e serviços de engenharia	630.976,22	1,44
Aquisição de móveis e equipamentos	17.472.341,26	39,75
TOTAL	**43.953.344,87**	**100,00**

Fonte: BI corporativo (SIAD), março de 2023

Em relação à modalidade licitatória, a quantidade e o valor dos processos de contratações realizados em 2022 estão apresentados na Tabela 18.

Tabela 18 - Processos de compras, por modalidade (2022)

Modalidade	Quant. Processos	Valor total	%
Dispensa de licitação (art. 24 da Lei nº 8.666/1993):	15	2.541.629,21	5,78
Cotação eletrônica – compra direta	4	52.124,00	0,12
Casos de emergência/calamidade pública	4	183.393,40	0,42
Ausência de interessados a licitação anterior	2	67.230,00	0,15
Locação de imóvel para atendimento a atividade pública	2	204.000,00	0,46
Contratação de fornecimento/suprimento energia elétrica	3	2.034.881,81	4,63
Inexigibilidade de Licitação (art. 25 da Lei nº 8.666/1993)	2	4.800,00	0,01
Pregão eletrônico	110	25.852.285,50	58,82
Tomada de Preços	2	630.976,22	1,44
Registros de preços não realizados no SIRP	6	1.649.199,78	3,75
Registros de preços no SIRP	581	13.274.454,16	30,20
TOTAL	**716**	**43.953.344,87**	**100,00**

Fonte: BI corporativo (SIAD), março de 2023

Os processos revogados, fracassados ou desertos não se incluem no rol dos processos descritos nas tabelas acima.

3.4.3 Contratações diretas (dispensas e inexigibilidade)

As contratações diretas formalizadas por dispensa e por inexigibilidade, com fundamento nos artigos 24 e 25 da Lei de licitações estão relacionadas na Tabela 19.

Tabela 19 - Compras diretas (2022)

Modalidade	Fundamentação	Quant. Processos	Valor (R$)	%
Dispensa de licitação (art. 24 da Lei nº 8.666/1993)				
Cotação eletrônica – compra direta	Art. 24, inc. II	4	52.124,00	2,05
Casos de emergência/calamidade pública	Art. 24, inc. IV	4	183.393,40	7,20
Ausência de interessados a licitação anterior	Art. 24, inc. V	2	67.230,00	2,64
Locação de imóvel para atendimento a atividade pública	Art. 24, inc. X	2	204.000,00	8,01
Contratação de fornecimento/suprimento energia elétrica	Art. 24. Inc. XXII	3	2.034.881,81	79,91
Inexigibilidade de licitação (art. 25 da Lei nº 8666/1993)				
Inexigibilidade de Licitação	Art. 25, inc. I	1	2.400,00	0,09
Inexigibilidade de Licitação	Art. 25, inc. II	1	2.400,00	0,09
TOTAL			**2.546.429,21**	**100,00**

Fonte: BI corporativo (SIAD), março de 2023

3.5 Orçamento e Finanças

A Lei Orçamentária nº 24.013, de 30 de novembro de 2021, LOA de 2022, estabeleceu para a Unimontes o valor de R$ 399.072.380,00 para cumprir os objetivos e metas estabelecidos no Plano Plurianual de Ação Governamental (PPAG) e na Lei de Diretrizes Orçamentárias (LDO). Durante o ano de 2022, houve modificações que resultaram em um orçamento aprovado final de R$ 473.577.923,96. O crédito orçamentário por grupo de despesa, bem como os valores suplementados e anulados durante o ano são apresentados na Tabela 20.

Tabela 20 - Crédito orçamentário Unimontes (2022)

Descrição	GR	Crédito Inicial	%	Suplementação	Anulação	Crédito Autorizado	%	Variação (%)
Pessoal e encargos sociais	1	248.095.621,00	62,17	31.076.528,07	0,00	279.172.149,07	58,95	12,53
Outras Despesas correntes	3	139.412.768,00	34,93	41.155.132,87	13.209.072,93	167.358.827,94	35,34	20,05
Investimentos	4	11.563.991,00	2,90	28.595.458,10	13.112.502,15	27.046.946,95	5,71	133,89
TOTAL		**399.072.380,00**	**100,00**	**100.827.119,04**	**26.321.575,08**	**473.577.923,96**	**100,00**	**18,67**

Fonte:- BI Corporativo SIAFI, fevereiro de 2023

As suplementações[1] de crédito durante o período foram provenientes do superávit financeiro de convênios e de contrapartidas identificadas ao final do exercício anterior, de arrecadação de receitas não previstas inicialmente na Lei Orçamentária Anual (LOA) e de um aporte financeiro adicional do Estado. As anulações, por sua vez, decorrem de remanejamentos de créditos entre ações ou grupos de despesa, o que está melhor explicitado adiante.

Na Tabela 21 é apresentada a distribuição do orçamento da Unimontes por programa. A maior parte do crédito autorizado, 91,71%, foi destinada ao programa "Ensino Superior- Unimontes", enquanto 5,29%

[1] Suplementação orçamentária é a autorização, por meio de Decreto, para ampliar dotações orçamentárias, que por algum motivo, tornou-se insuficiente para a execução de despesas de um exercício (SEPLAG-MG).

foram alocados para o "Programa Apoio às Políticas Públicas" e 3,00% para o "Programa de Enfrentamento dos Efeitos da Pandemia Covid-19".

Tabela 21 - Crédito orçamentário, por programa (2022)

Programa	GR	Crédito Inicial	Valor Suplementação	Valor Anulação	Crédito Autorizado	%
Ensino Superior -Unimontes (Cód 048)	1	238.205.279,00	27.834.018,00	0,00	266.039.297,00	56,18
	3	121.793.695,00	30.344.644,92	10.283.850,68	141.854.489,24	29,95
	4	6.583.991,00	28.472.758,10	8.622.502,15	26.434.246,95	5,58
	∑	**366.582.965,00**	**86.651.421,02**	**18.906.352,83**	**434.328.033,19**	91,71
Apoio as Políticas Públicas (Cód 705)	1	9.890.342,00	3.242.510,07	0,00	13.132.852,07	2,77
	3	9.706.055,00	1.889.195,00	292.639,96	11.302.610,04	2,39
	4	4.980.000,00	122.700,00	4.490.000,00	612.700,00	0,13
	∑	**24.576.397,00**	**5.254.405,07**	**4.782.639,96**	**25.048.162,11**	5,29
Enfrentamento dos Efeitos da Pandemia COVID-19 (Cód 026)	3	7.913.018,00	8.921.292,95	2.632.582,29	14.201.728,66	3,00
	∑	**7.913.018,00**	**8.921.292,95**	**2.632.582,29**	**14.201.728,66**	3,00
TOTAL		399.072.380,00	100.827.119,04	26.321.575,08	473.577.923,96	100,00

Fonte: - BI corporativo SIAFI, fevereiro de 2023.

O Programa denominado "Enfrentamento dos Efeitos da Pandemia da Covid-19" é de caráter temporário e foi incluído ao Orçamento, a partir de 2020, por meio da Lei Estadual nº 23.632, de 02 de abril do referido ano, com o objetivo de proteger os cidadãos mineiros dos impactos decorrentes da pandemia causada pelo coronavírus. O programa foi mantido no orçamento de 2021 e de 2022.

3.5.1 Desempenho físico e orçamentário das ações

O desempenho físico *versus* orçamentário das ações desta Universidade é apresentado, a seguir, conforme os seguintes parâmetros:

- Farol Verde (*Status* satisfatório): desempenho físico e orçamentário da ação caracterizado por taxa de execução compreendida no intervalo de 70% a 130% em relação à meta programada. O índice de eficiência é satisfatório quando se encontra na faixa de desempenho igual ou acima de 0,7 e igual ou abaixo de 1,3.
- Farol Vermelho (*Status* crítico): desempenho físico e orçamentário da ação caracterizado por taxa de execução menor que 70% da meta programada. O índice de eficiência será crítico se a apuração for inferior a 0,7.
- Farol Amarelo (*Status* subestimado): desempenho físico e orçamentário da ação caracterizado por taxa de execução acima de 130% da meta programada. O índice de eficiência será subestimado se a apuração for superior a 1,3.

3.5.1.1 Programa "Ensino Superior – Unimontes"

Objetivo: Promover o acesso à educação profissional e tecnológica, à educação superior de qualidade, com estímulo permanente ao desenvolvimento científico, tecnológico e de inovação, visando contribuir com o desenvolvimento social e econômico do Estado.

Em 2022, o programa recebeu um orçamento de R$ 434.328.033,19, que foi dividido entre as seguintes ações orçamentárias:

- Atividades Integradas de Graduação (4171)

- Assistência Estudantil (4172)
- Apoio aos programas de Pós-graduação Stricto Sensu (4173)
- Manutenção do hospital de Ensino (4180)
- Apoio às atividades de pesquisa, inovação e tecnologia (4181)
- Oferta de Ensino Técnico e Profissional (4182)

- Ação 4171 – Atividades Integradas de Graduação: *tem por finalidade oportunizar o acesso à educação superior e contribuir para o desenvolvimento humano, científico e tecnológico do Estado de Minas Gerais.*

Tabela 22 - Desempenho físico e orçamentário da ação 4171

GFP	Crédito inicial (A)	Crédito autorizado (B)	Empenhado (C)	Saldo de crédito (B-C)	% (C/B)	Meta (jan./dez)	Realizado (jan./dez)	%	*Status*
1.10.1	169.806.394,00	190.093.192,00	189.891.492,28	201.699,72	99,89%	***Físico: Alunos matriculados (F)***			
3.10.1	12.044.348,00	13.053.271,82	12.595.731,44	457.540,38	96,49%	9.100	9.102	100,02%	☺
3.10.7	16.012.628,00	16.892.744,00	16.892.743,96	0,04	100,00%	***Orçamentário (O)***			
3.24.1	1.455.467,00	2.137.647,01	21.518,51	2.116.128,50	1,01%	200.868.837,00	232.664.327,34	115,83%	☺
3.60.3	0,00	1.915,88	0,00	1.915,88	0,00%	***Índice de Eficiência (F/O)***			
4.10.1	1.550.000,00	14.863.377,48	13.262.841,15	1.600.536,33	89,23%	-	-	0,86	☺
TOTAL	**200.868.837,00**	**237.042.148,19**	**232.664.327,34**	**4.377.820,85**	**98,15%**				

Fonte: BI corporativo (SIAFI), fevereiro de 2023.

No ano de 2022, a ação 4171 foi executada de forma satisfatória, tanto em termos físicos quanto do ponto de vista orçamentário. Durante o período, foram realizadas várias alterações no orçamento, cujas descrições são apresentadas na Tabela 23.

Tabela 23 - Alterações no orçamento da ação 4171

Dec	Data	GR	FT	P	Histórico	Suplementação	Anulação
83	15/02/2022	3	24	1	Saldo financeiro do convênio nº 88/2019	21.518,51	
83	15/02/2022	3	24	1	Saldo financeiro do convênio nº 841188/2016	660.661,50	
83	15/02/2022	3	60	3		1.915,88	
136	17/03/2022	4	10	1	Aporte orçamentário capital por anulação da SEE-MG (Unidade 1261)	15.122.118,00	
373	29/07/2022	4	10	1		3.300.000,00	
726	08/11/2022	4	10	1	Remanejamento de investimento para despesa de pessoal		-5.108.740,52
726	08/11/2022	1	10	1	Remanejamento das ações 1024; 2500 e 4182 para despesas de pessoal	5.108.740,52	
726	08/11/2022	1	10	1		4.716.259,48	
819	14/12/2022	3	10	1	Remanejamento entre ações (Da ação 4172)	505.767,00	
847	26/12/2022	3	10	1	Remanejamento entre ações (Da ação 4180)	784.482,00	
850	27/12/2022	3	10	1	Remanejamento entre ações (Para ação 4180)		-281.325,18
854	28/12/2022	1	10	1	Crédito adicional para suprir despesas com pessoal, 1251 - Polícia Militar	10.461.798,00	
854	28/12/2022	3	10	7		880.116,00	
					TOTAL	**41.563.376,89**	**-5.390.065,70**

Fonte: SIAFI-MG, fevereiro de 2023.

O convênio nº 88/2019, celebrado com a Justiça Federal, teve como objetivo a aquisição de *software* e confecção de livros. O convênio venceu em 25/02/2022.

O convênio nº 841.188/2016 tem como objetivo a implementação de cursos do Sistema Universidade Aberta do Brasil (UAB), incluindo Licenciatura em Educação Física, Geografia, Letras Português e Pedagogia, Tecnólogo em Gestão Ambiental, Gestão em Saúde Pública, Desenvolvimento de Sistemas e Sistemas para *Internet*, bem como Especialização em Educação Popular e Valores Humanos, Gestão Ambiental, Gestão Escolar e Informática na Educação. Em 05/06/2017, o valor de R$ 1.010.095,88 foi arrecadado, e a execução do convênio começou em 2018. O referido convênio teve o seu término da vigência em 31/05/2022.

As demais alterações da ação 4171 incluem o aporte orçamentário, com anulação de crédito da Secretaria de Estado da Educação (SEE-MG) e da Política Militar para a compra de móveis e equipamentos e para despesa de pessoal e auxílio alimentação, além de outras alterações destinadas a ajustes entre ações ou grupos de despesas.

- Ação 4172 – Políticas de Assistência Estudantil: *tem a finalidade de contribuir para a permanência dos estudantes nos cursos de graduação, pós-graduação e técnicos de nível médio, viabilizar igualdade de oportunidades e apoiar o desenvolvimento acadêmico, social, cultural e profissional dos estudantes.*

Tabela 24 - Desempenho físico e orçamentário da ação 4172

G.F.P	Crédito inicial (A)	Crédito autorizado (B)	Empenhado (C)	Saldo de crédito (B-C)	% (C/B)	Meta (jan./dez)	Realizado (jan./dez)	%	*Status*
3.10.1	5.830.596,00	4.274.911,32	4.274.911,32	0,00	100,00%	***Físico: Alunos beneficiados (F)***			
4.10.1	1.938.951,00	749.474,00	625.279,99	124.194,01	83,43%	4.185	4.490	107,29%	☺
						Orçamentário (O)			
						7.769.547,00	4.900.191,31	63,07%	☹
						Índice de Eficiência (F/O)			
TOTAL	**7.769.547,00**	**5.024.385,32**	**4.900.191,31**	**124.194,01**	**97,53%**	-	-	1,70	😐

Fonte: BI corporativo (SIAFI), março de 2023.

A execução física da ação foi satisfatória no ano de 2022. A execução orçamentária, todavia, apresentou resultado crítico por conta da impossibilidade de execução da obra de ampliação do Restaurante Universitário, prevista para o exercício de 2022, já que a licitação não foi concluída no exercício.

Pelo exposto, o saldo parcial da ação foi remanejado para suprir despesas de custeio de outras ações, como apresentado na Tabela 25.

Tabela 25 - Alterações no orçamento da ação 4172

Dec	Data	GR	FT	P	Histórico	Suplementação	Anulação
819	14/12/2022	3	10	1	Remanejamento para as ações 2500; 4171 e 4182		-928.673,71
850	27/12/2022	3	10	1	Remanejamento para a ação 4180		-627.010,97
850	27/12/2022	4	10	1			-1.189.477,00
					TOTAL	**0,00**	**-2.745.161,68**

Fonte: SIAFI-MG, fevereiro de 2023.

- Ação 4173 – Apoio aos programas de pós-graduação *Stricto Sensu*: *tem por finalidade apoiar os programas de pós-graduação stricto sensu, buscando o avanço na avaliação destes programas e melhoria permanente da infraestrutura necessária à produção científica e tecnológica.*

Tabela 26 - Desempenho físico e orçamentário da ação 4173

G.F. P	Crédito inicial (A)	Crédito autorizado (B)	Empenhado (C)	Saldo de crédito (B-C)	% (C/B)	Meta (jan./dez)	Realizado (jan./dez)	%	*Status*
3.10.1	216.854,00	216.854,00	215.579,99	1.274,01	99,41%	***Físico: Alunos matriculados (F)***			
3.24.1	637.000,00	993.864,19	122.158,57	871.705,62	12,29%	1.000	1.506	150,60%	😐
3.60.1	0,00	15.850,00	5.440,00	10.410,00	34,32%	***Orçamentário (O)***			
3.60.3	0,00	1.000,00	0,00	1.000,00	0,00%	1.216.854,00	343.178,56	28,20%	☹
4.24.1	363.000,00	363.000,00	0,00	363.000,00	0,00%	***Índice de Eficiência (F/O)***			
TOTAL	**1.216.854,00**	**1.590.568,19**	**343.178,56**	**1.247.389,63**	**21,58%**	0,00	0,00	6,98	😐

Fonte: BI corporativo (SIAFI), março de 2023

O desempenho físico da ação *apoio aos programas de pós-graduação Stricto Sensu* foi subestimado. A execução orçamentária se mostrou crítica por conta da baixa execução dos convênios a ela vinculados, especialmente porque não houve arrecadação dos recursos cuja estimativa foi prevista inicialmente no orçamento de 2022. Esperava-se a arrecadação de R$ 637.000,00 decorrentes do programa de apoio à pós-graduação (PROAP) e de R$ 363.000,00 do programa Pró-equipamentos, ambos da Capes.

As suplementações da ação 4173 são apresentadas na Tabela 27.

Tabela 27 - Alterações no orçamento da ação 4173

Dec	Data	GR	FT	P	Histórico	Suplementação	Anulação
71	08/02/2022	3	24	1	Saldo financeiro do convênio nº 830744/2016	82.325,38	
71	08/02/2022	3	60	3		2.000,00	
83	15/02/2022	3	24	1	Saldo financeiro do convênio nº 821827/2015	315.701,50	
146	22/03/2022	3	60	1	Devolução taxas inscrição	15.850,00	
					TOTAL	**415.876,88**	**0,00**

Fonte: SIAFI-MG, fevereiro de 2023.

O convênio nº 821.827/2015, Proap, tem como objetivo planejar e executar a política institucional de pós-graduação da Unimontes. Um total de R$ 838.109,39 foi repassado à universidade em sete parcelas, sendo que R$ 119.880,00 foram transferidos em 11/01/2016, R$ 122.263,10 em 31/08/2016, R$ 64.144,49 em 06/01/2017, R$ 80.232,41 em 25/05/2017, R$ 159.773,80 em 05/12/2017, R$ 142.306,34 em 05/05/2019 e R$ 149.509,25 em 01/07/2019. A vigência do convênio terminará em 30/04/2023.

O objetivo do convênio nº 830.744/2016 é fornecer apoio financeiro para a oferta do programa de Mestrado Profissional em Letras. Um total de R$ 99.000,00 foi transferido para a universidade em 11/11/2016 e o convênio encerrará sua vigência em 30/04/2023.

- Ação 4180 – Manutenção do Hospital de Ensino: *aprimorar a formação de recursos humanos, colaborar com o desenvolvimento de pesquisas e inovação em saúde e contribuir com a assistência médico-hospitalar e ambulatorial da população local e regional.*

Tabela 28 - Desempenho físico e orçamentário da ação 4180

G.F.P	Crédito inicial (A)	Crédito autorizado (B)	Empenhado (C)	Saldo de crédito (B-C)	% (C/B)	Meta (jan./dez)	Realizado (jan./dez)	%	*Status*
1.10.1	65.650.205,00	73.091.893,00	73.050.880,59	41.012,41	99,94%	***Físico: Procedimento médico-hospitalar***			
1.60.1	1.078.211,00	1.078.211,00	949.524,73	128.686,27	88,06%	561.939	558.488	99,39%	☺
3.10.1	44.166.249,00	38.978.148,26	38.746.729,86	231.418,40	99,41%	***Orçamentário (O)***			
3.10.7	12.681.160,00	17.881.160,00	17.852.853,88	28.306,12	99,84%	141.227.865,00	149.319.929,68	105,73%	☺
3.70.1	14.920.000,00	23.026.655,56	11.528.294,53	11.498.361,03	50,06%	***Índice de Eficiência (F/O)***			
4.10.1	532.040,00	5.179.691,63	4.962.232,95	217.458,68	95,80%	0,00	0,004	0,94	☺
4.70.1	2.200.000,00	4.166.428,95	2.229.413,14	1.937.015,81	53,51%				
TOTAL	**141.227.865,00**	**163.402.188,40**	**149.319.929,68**	**14.082.258,72**	**91,38%**				

Fonte: BI Corporativo (SIAFI), março de 2023.

A ação 4180 apresentou índices satisfatórios de execução física e orçamentária. As alterações registradas ao longo do exercício estão listadas na Tabela 29.

Tabela 29 -Alterações no orçamento da ação 4180

Dec	Data	GR	FT	P	Histórico	Suplementação	Anulação
60	01/02/2022	3	70	1	Saldo financeiro do convênio nº P211/2021-01	31.786,25	
62	03/02/2022	3	70	1	saldo financeiro do convênio nº P489/20-01	43.751,93	
62	03/02/2022	3	70	1	Saldo financeiro do Convênio nº P684/2020	428.207,27	
62	03/02/2022	3	70	1	Saldo financeiro do convênio nº P059/2021	12.000,00	
62	03/02/2022	4	70	1	Saldo financeiro do convênio nº P249/2020-01	87.281,88	
62	03/02/2022	3	70	1	Saldo financeiro do convênio nº P059/2021	221.953,23	
62	03/02/2022	4	70	1		1.166.964,54	
62	03/02/2022	3	70	1	Saldo financeiro do convênio nº P175/2021	369.391,68	
62	03/02/2022	3	70	1	Saldo financeiro do convênio nº P684/2020	348.236,92	
71	08/02/2022	3	70	1	Saldo financeiro do convênio nº P0179/2021	202.460,00	
71	08/02/2022	3	70	1	Saldo financeiro do convênio nº P174/2021	2.860.264,32	
71	08/02/2022	3	70	1	Saldo financeiro do convênio nº P176/2021	148.965,10	
71	08/02/2022	3	70	1	Saldo financeiro do convênio nº P209/2021	192.030,35	
71	08/02/2022	3	70	1	Saldo financeiro do convênio nº P685/2020	1.356.085,35	
79	11/02/2022	3	70	1	Saldo financeiro do convênio nº 238/2020-01	431.415,04	
79	11/02/2022	3	70	1	Saldo financeiro do convênio nº 172/2020	212.183,27	
79	11/02/2022	4	70	1	Saldo financeiro do convênio nº P567/19-01	637.949,91	
79	11/02/2022	3	70	1	Saldo financeiro do convênio nº P634/20-01	13.440,87	
83	15/02/2022	3	70	1	Saldo financeiro do convênio nº 328/2018	98.610,57	
83	15/02/2022	4	70	1		43.888,68	
83	15/02/2022	3	70	1	Saldo financeiro do convênio nº P0237/2020	81.497,01	
83	15/02/2022	3	70	1	Saldo financeiro do convênio nº P631/2020	365,84	
83	15/02/2022	3	70	1	Saldo financeiro do convênio nº PA466/2019	236.569,31	
104	04/03/2022	3	70	1	Saldo financeiro do convênio nº P0236/2020	7.535,61	
104	04/03/2022	3	70	1	Saldo financeiro do convênio nº P446/2018	987.950,32	
104	04/03/2022	4	70	1		30.343,94	
130	15/03/2022	3	70	1	Saldo financeiro do convênio nº 250/20-01	41,88	
130	15/03/2022	3	70	1	Saldo financeiro do convênio nº 251/2020	10.601,38	
136	17/03/2022	4	10	1	Aporte de capital por anulação da SEE-MG	6.913.380,00	
136	22/03/2022	3	70	1	Saldo financeiro do convênio nº P469/19-01	2.860.264,32	
136	22/03/2022	3	70	1	Saldo financeiro do convênio nº P488/2020	63.800,00	
146	22/03/2022	3	70	1	Saldo financeiro do convênio nº P248/20-01	28.743,93	

Dec	Data	GR	FT	P	Histórico	Suplementação	Anulação
229	26/04/2022	3	70	1	Saldo financeiro do convênio nº P0279/2019	44.575,69	
229	26/04/2022	3	70	1	Saldo financeiro do convênio nº P075/2019	4.668,20	
280	17/05/2022	3	70	1	Remanejamento para ação 1024		-598.946,32
726	08/11/2022	3	70	1	Anulação em favor do DER - 2301		-2.520.893,76
726	08/11/2022	4	10	1	Remanejamento entre grupo (investimento para pessoal) e da ação 1024		-1.287.800,22
726	08/11/2022	1	10	1		3.275.000,00	
779	06/12/2022	3	70	1	Anulação em favor do 1401 - Bombeiros		-25.000,00
810	13/12/2022	3	70	1	Anulação em favor do 1401 - Bombeiros		-45.900,00
847	26/12/2022	3	10	1	Remanejamento para ação 4171		-784.482,00
850	27/12/2022	1	10	1	Remanejamento das ações 4171; 2500; 4172	2.390.453,11	
850	27/12/2022	1	10	1	Remanejamento para despesa de pessoal e auxílio alimentação	181.546,89	
850	27/12/2022	3	10	7		5.200.000,00	
850	27/12/2022	3	10	1			-4.403.618,74
850	27/12/2022	4	10	1			-977.928,15
854	28/12/2022	1	10	1	Aporte por anulação da Polícia Militar (1251)	1.594.688,00	
					TOTAL	**32.818.892,59**	**-10.644.569,19**

Fonte: SIAFI-MG, fevereiro de 2023

- Ação 4181 - Apoio às atividades de Pesquisa, Inovação Tecnologia*: tem por finalidade apoiar a iniciação científica, a inovação e a difusão do conhecimento científico e tecnológico produzido na Unimontes, possibilitando a publicação de periódicos institucionais indexados.*

Tabela 30 - Desempenho físico e orçamentário da ação 4181

G.F.P	Crédito inicial (A)	Crédito autorizado (B)	Empenhado (C)	Saldo de crédito (B-C)	% (C/B)	Meta (jan./dez)	Realizado (jan./dez)	%	*Status*
3.10.1	937.620,00	937.620,00	933.476,43	4.143,57	99,56%	***Físico: Aluno beneficiado***			
3.10.8	485.000,00	417.000,00	249.928,20	167.071,80	59,93%	480	592	123,33%	☺
4.10.8	0,00	20.000,00	8.021,10	11.978,90	40,11%	***Orçamentário (O)***			
						1.422.620,00	1.191.425,73	83,75%	☺
						Índice de Eficiência (F/O)			
TOTAL	**1.422.620,00**	**1.374.620,00**	**1.191.425,73**	**183.194,27**	**86,67%**	0,00	0,000	1,47	😐

Fonte: BI corporativo (SIAFI), março de 2023

A ação 4181 apresentou, em 2022, índices satisfatórios de execução física e orçamentária. As alterações ao orçamento da ação constam descritas na Tabela 31.

Tabela 31 - Alterações no orçamento da ação 4181

Dec	Data	GR	FT	P	Histórico	Suplementação	Anulação
146	22/03/2022	3	10	8	Anulação para Emendas/SEGOV		-48.000,00
522	30/08/2022	3	10	8	Remanejamento de custeio para capital		-20.000,00
522	30/08/2022	4	10	8		20.000,00	
					TOTAL	**20.000,00**	**-68.000,00**

Fonte: SIAFI-MG, fevereiro de 2023

- Ação 4182 - Oferta de Ensino Técnico e Profissional: *visa propiciar oportunidades de formação profissional qualificada a jovens e trabalhadores da região norte, noroeste e central de Minas Gerais e Vales do Jequitinhonha e do Mucuri.*

Tabela 32 -Desempenho físico e orçamentário da ação 4182

G.F.P	Crédito inicial (A)	Crédito autorizado (B)	Empenhado (C)	Saldo de crédito (B-C)	% (C/B)	Meta (jan./dez)	Realizado (jan./dez)	%	Status
1.10.1	1.670.469,00	1.776.001,00	1.776.000,42	0,58	100,00%				
3.10.1	4.223.420,00	5.171.191,00	5.074.856,82	96.334,18	98,14%	***Físico: Aluno matriculado (F)***			
3.10.7	165.420,00	276.623,00	276.622,36	0,64	100,00%	1.920	1.662	86,56%	☺
3.24.1	8.000.000,00	8.000.000,00	0,00	8.000.000,00	0,00%				
3.36.1	17.933,00	9.578.033,20	4.406.521,70	5.171.511,50	46,01%	***Orçamentário (O)***			
4.10.1	0,00	841.443,74	799.405,77	42.037,97	95,00%	14.077.242,00	12.333.407,07	87,61%	☺
4.10.3	0,00	54.508,09	0,00	54.508,09	0,00%				
4.24.1	0,00	196.323,06	0,00	196.323,06	0,00%	***Índice de Eficiência (F/O)***			
TOTAL	**14.077.242,00**	**25.697.800,03**	**12.333.407,07**	**13.364.392,96**	**47,99%**	0,00	0,000	0,99	☺

Fonte: BI corporativo (SIAFI), março de 2023

A execução da ação 4182 em 2022 foi satisfatória tanto em relação aos resultados físicos quanto aos orçamentários. Durante o ano, algumas alterações foram registradas na ação, cujo detalhamento é apresentado na Tabela 33.

Tabela 33 - Alterações no orçamento da ação 4182

Dec	Data	GR	FT	P	Histórico	Suplementação	Anulação
52	28/01/2022	3	36	1	Saldo financeiro do MEDIOTEC	3.576.669,92	
52	28/01/2022	3	36	1	Saldo financeiro do PRONATEC	3.531.432,82	
92	22/02/2022	4	24	1	Saldo financeiro do convênio nº 702423/2010	179.352,74	
104	04/03/2022	4	10	3	Saldo financeiro do convênio nº 658603/2009	54.508,09	
104	04/03/2022	4	24	1		16.970,32	
136	17/03/2022	4	10	1	Aporte de capital por anulação da SEE-MG (1261)	900.000,00	
253	26/04/2022	3	36	1	Pronatec, por anulação RPNP/2021	2.451.997,46	
373	29/07/2022	3	10	1	Aporte de custeio por anulação da SEE-MG (1261)	300.000,00	
726	08/11/2022	4	10	1	Remanejamento para ação 4171 (despesa pessoal)		-58.556,26
819	14/12/2022	3	10	1	Remanejamento das ações 1024 e 4172	647.771,00	
854	28/12/2022	1	10	1	Aporte adicional da Polícia Militar (1251) para despesa pessoal	105.532,00	
854	28/12/2022	3	10	7		111.203,00	
					TOTAL	**11.875.437,35**	**-58.556,26**

Fonte: SIAFI-MG, fevereiro de 2023

Os convênios nº 658603/2009 e nº702423/2010 foram celebrados com o propósito de construir escolas com estrutura padronizada para formação profissional no âmbito do Programa Brasil Profissionalizado. O primeiro convênio buscou construir 12 escolas nas cidades de Brasília de Minas, Bocaiúva, Espinosa, Grão Mogol, Ibirité, Janaúba, Joaíma, Lagoa Santa, Manga, Monte Azul, Pompéu e Taiobeiras. Dessas construções, nove foram concluídas. Já o segundo convênio tem como objetivo a construção de uma escola no município de Unaí, ainda em construção.

3.5.1.2 Programa "Enfrentamento dos Efeitos da Pandemia COVID-19"

Objetivo: implementar medidas de enfretamento dos efeitos da pandemia internacional ocasionada pela COVID- 19.

O programa foi instituído por meio da Lei nº 23.632, de 02 de abril de 2020, em decorrência do estado de calamidade pública provocado pela pandemia da Covid-19. Com duração temporária, envolveu todas as atividades e projetos destinados a enfrentar a pandemia. Embora tenha sido gerido pelo Fundo Estadual da Saúde (FES-SES), o programa incluiu ações de vários órgãos e entidades do Estado, dentre os quais a Unimontes.

- Ação 1024 – Enfrentamento Covid-19: *tem por finalidade implementar medidas de enfrentamento da pandemia do novo coronavírus e disponibilizar atendimento eficaz aos pacientes acometidos pela doença, especialmente do norte de Minas Gerais.*

Tabela 34 - Desempenho físico e orçamentário da ação 1024

G.F.P	Crédito inicial (A)	Crédito autorizado (B)	Empenhado (C)	Saldo de crédito (B-C)	% (C/B)	Meta (jan./dez)	Realizado (jan./dez)	%	*Status*
3.10.1	4.691.700,00	2.059.117,71	1.789.148,09	269.969,62	86,89%	***Físico: Paciente atendidos (F)***			
3.70.1	3.221.318,00	12.142.610,95	6.836.974,88	5.305.636,07	56,31%	700	327	46,71%	☹
						Orçamentário (O)			
						7.913.018,00	8.626.122,97	109,01%	☺
						Índice de Eficiência (F/O)			
TOTAL	**7.913.018,00**	**14.201.728,66**	**8.626.122,97**	**5.575.605,69**	**60,74%**	-	-	0,43	☹

Fonte: BI corporativo (SIAFI), março de 2023

A ação 1024, executada pelo HUCF, teve como objetivo proporcionar atendimento aos pacientes com sintomas da doença, realização de exames e tratamento, inclusive com internação em leitos clínicos, semi-intensivos e intensivos. A sua execução física, em 2022, apresentou status crítico devido ao êxito da vacinação contra a COVID-19 na região. De outro modo, a execução orçamentária apresentou resultado satisfatório, por conta da execução de recursos de convênios, cujas receitas foram arrecadadas em exercícios anteriores e incluídas no orçamento de 2022, por *superávit.*

O detalhamento das alterações no orçamento da ação 1024 é apresentado na Tabela 35.

Tabela 35 - Alterações no orçamento da ação 1024

Dec	Data	GR	FT	P	Histórico	Suplementação	Anulação
62	03/02/2022	3	70	1	Saldo financeiro do convênio nº P238/2021	902.661,68	
62	03/02/2022	3	70	1	Saldo financeiro do convênio nº P567/2021	960.000,00	
62	03/02/2022	3	70	1	Saldo financeiro do convênio nº P573/20-01	702.178,38	
71	08/02/2022	3	70	1	Saldo financeiro do convênio nº P087/2021	576.000,00	
71	08/02/2022	3	70	1	Saldo financeiro do convênio nº P385/2021	960.000,00	
71	08/02/2022	3	70	1	Saldo financeiro do convênio nº P386/2021	960.000,00	
77	10/02/2022	3	70	1	Saldo financeiro do convênio nº P601/2021	960.000,00	
77	10/02/2022	3	70	1	Saldo financeiro do convênio nº P734/2020	960.000,00	
83	15/02/2022	3	70	1	Saldo financeiro do convênio nº P387/2021	960.000,00	
83	15/02/2022	3	70	1	Saldo financeiro do convênio nº 684/2021	381.506,57	
280	17/05/2022	3	70	1	Arrecadação do convênio nº P708/2021-01	598.946,32	
726	08/11/2022	3	10	1	Remanejamento para ação 4180 (despesa pessoal)		-2.154.903,00
819	14/12/2022	3	10	1	Remanejamento para ação 4182		-477.679,29
					TOTAL	**8.921.292,95**	**-2.632.582,29**

Fonte: SIAFI-MG, fevereiro de 2023

3.5.1.3 Programa "Apoio às Políticas Públicas"

Objetivo: Desenvolver atividades de suporte à consecução das políticas públicas dos órgãos e entidades governamentais em relação às quais não se possam associar um bem ou serviço a ser disponibilizado diretamente à sociedade.

Este programa é de natureza multissetorial da área de Planejamento e Gestão e, no âmbito da Unimontes possui duas ações vinculadas: Assessoramento e gerenciamento de políticas públicas (2500) e precatórios e sentenças judiciárias (7004).

- Ação 2500 – Assessoramento e gerenciamento de políticas públicas: *é uma ação padronizada que tem a finalidade de viabilizar a execução de serviços técnico-administrativos de gerenciamento e suporte da área meio dos órgãos e entidades, elencando os recursos que não podem ser diretamente distribuídos nas ações finalísticas.*

Tabela 36 - Desempenho físico e orçamentário da ação 2500

G.F.P	Crédito inicial (A)	Crédito autorizado (B)	Empenhado (C)	Saldo de crédito (B-C)	% (C/B)	Meta (jan./dez)	Realizado (jan./dez)	%	*Status*
1.10.1	9.705.724,00	10.382.968,00	10.382.967,71	0,29	100,00%	***Físico: Ação de apoio institucional (F)***			
3.10.1	8.021.488,00	7.981.663,04	7.977.780,08	3.882,96	99,95%	1	1	100,00%	☺
3.10.7	1.684.567,00	2.374.689,00	2.374.688,09	0,91	100,00%	***Orçamentário (O)***			
4.10.1	4.980.000,00	612.700,00	590.513,25	22.186,75	96,38%	24.391.779,00	21.325.949,13	87,43%	☺
						Índice de Eficiência (F/O)			
TOTAL	**24.391.779,00**	**21.352.020,04**	**21.325.949,13**	**26.070,91**	**99,88%**	0,00	0,000	1,14	☺

Fonte: BI corporativo (SIAFI), março de 2023

A ação 2500 apresentou índices satisfatórios de execução física e orçamentária no ano de 2022. As alterações registradas nesta ação são apresentadas na Tabela 37.

Tabela 37 - Alterações no orçamento da ação 2500

Dec	Data	GR	FT	P	Histórico	Suplementação	Anulação
136	17/03/2022	4	10	1	Aporte de capital por anulação da SEE-MG (1261)	122.700,00	
726	08/11/2022	4	10	1	remanejamento entre ações		-4.490.000,00
819	14/12/2022	3	10	1	Remanejamento da ação 4172	252.815,00	
850	27/12/2022	3	10	1	Remanejamento para ação 4180		-292.639,96
854	28/12/2022	1	10	1	Aporte da Polícia Militar (1251) para suprir despesas de pessoal	677.244,00	
854	28/12/2022	3	10	7		690.122,00	
					TOTAL	**1.742.881,00**	**-4.782.639,96**

Fonte: Siafi-MG, fevereiro de 2023.

- Ação 7004 - Precatórios e Sentenças Judiciárias: *tem por finalidade atender ao pagamento de despesas com precatórios e requisições de pequeno valor, tendo em vista a execução das decisões condenatórias transitadas em julgado proferidas pelo poder judiciário contra a fazenda pública.*

Tabela 38 - Desempenho físico e orçamentário da ação 7004

G.F.P	Crédito inicial (A)	Crédito autorizado (B)	Empenhado (C)	Saldo de crédito (B-C)	% (C/B)	Meta (jan./dez)	Realizado (jan./dez)	%	*Status*
1.60.9	184.618,00	2.749.884,07	2.728.337,67	21.546,40	99,22%	***Físico: Precatório/ RPV Pago (F)***			
3.60.9	0,00	946.258,00	918.374,31	27.883,69	97,05%	463	698	150,76%	😐
						Orçamentário (O)			
						184.618,00	3.646.711,98	1975,27%	😐
						Índice de Eficiência (F/O)			
TOTAL	**184.618,00**	**3.696.142,07**	**3.646.711,98**	**49.430,09**	**98,66%**	0,00	0,000	7,20	😐

Fonte: BI corporativo (SIAFI), março de 2023

A execução da ação "Precatórios e sentenças judiciárias" apresentou *status* subestimado. Isso geralmente ocorre devido às dificuldades em prever as Requisições de Pequenos Valores (RPVs), que somente são conhecidas após o trânsito em julgado. As RPVs são requisições de direitos pelos quais a Administração Pública é condenada em processos judiciais a pagar num prazo não superior a 60 dias.

Na tabela 39 são apresentadas as suplementações registradas para a ação 7004 ao longo de 2022.

Tabela 39 -Alterações no orçamento da ação 7004

Dec	Data	GR	FT	P	Histórico	Suplementação	Anulação
71	08/02/2022	1	60	9	Saldo financeiro de exercícios anteriores para pagamento de requisições de pequeno valor (RPV)	298.985,00	
		3	60	9		38.504,00	
203	12/04/2022	1	60	9	Saldo financeiro de exercícios anteriores para pagamento de requisições de pequeno valor (RPV)	213.016,00	
		3	60	9		78.696,00	
324	07/06/2022	1	60	9	Saldo financeiro de exercícios anteriores para pagamento de requisições de pequeno valor (RPV)	173.373,00	
		3	60	9		42.416,00	
334	15/06/2022	1	60	9	Saldo financeiro de exercícios anteriores para pagamento de requisições de pequeno valor (RPV)	260.466,00	
		3	60	9		40.750,00	
494	17/08/2022	1	60	9	Saldo financeiro de exercícios anteriores para pagamento de requisições de pequeno valor (RPV)	137.426,00	
		3	60	9		27.692,00	
523	30/08/2022	1	60	9	Saldo financeiro de exercícios anteriores para pagamento de requisições de pequeno valor (RPV)	326.866,00	
		3	60	9		24.508,00	
596	22/09/2022	1	60	9	Saldo financeiro de exercícios anteriores para pagamento de requisições de pequeno valor (RPV)	272.961,00	
		3	60	9		29.940,00	
722	07/11/2022	1	60	9	Saldo financeiro de exercícios anteriores para pagamento de requisições de pequeno valor (RPV)	445.364,00	
		3	60	9		75.550,00	
766	05/12/2022	1	60	9	Saldo financeiro de exercícios anteriores para pagamento de requisições de pequeno valor (RPV)	187.225,00	
		3	60	9		522.499,00	
847	26/12/2022	1	60	9	Saldo financeiro de exercícios anteriores para pagamento de requisições de pequeno valor (RPV)	157.074,00	
		3	60	9		65.703,00	
854	28/12/2022	1	60	9	Saldo financeiro de exercícios anteriores para pagamento de requisições de pequeno valor (RPV)	92.510,07	
					TOTAL	**3.511.524,07**	**0,00**

Fonte: Siafi-MG, fevereiro de 2023.

3.5.2 Receita (2022)

A Unimontes obtém a maior parte de suas receitas por meio de transferências do tesouro estadual, mas também, há registros de receitas de convênios e receitas próprias geradas por atividades desenvolvidas nas unidades acadêmicas e por serviços de saúde prestados no HUCF.

Na Tabela 40 são apresentadas as transferências e receitas recebidas pela Unimontes, em 2022, que somaram R$ 441.203.600,37.

Tabela 40 - Transferências e receitas arrecadadas (2021-2022)

Fonte	Classificação-Descrição	2021	%	2022	%	Variação %
10	Repasses do Tesouro Estadual	409.911.578,51	90,31	404.604.685,73	91,70	-1,30
24	Convênios Federais	187.897,01	0,04	240.987,43	0,06	28,26
36	Pronatec	248.514,56	0,05	867.713,02	0,20	249,16
60	Receitas próprias	14.045.977,51	3,09	15.877.215,30	3,60	13,04
70	Convênios municipais	29.497.621,96	6,50	19.612.998,89	4,44	-33,51
	TOTAL	**453.891.589,55**	**100,00**	**441.203.600,37**	**100,00**	**-2,80**

Fonte: Balanço das Autarquias SCCG, fevereiro de 2023.

As transferências do tesouro estadual nos anos de 2021 e 2022 são apresentadas na Tabela 41.

Tabela 41 - Transferências do tesouro estadual (2021-2022)

	Classificação-Descrição	2021	%	2022	%	Variação (%)
10	Vencimentos e vantagens - Pessoal Civil	109.310.354,93	51,07	244.658.532,72	60,47	16,89
10	Obrigações patronais e encargos sociais	63.172.081,98	15,41	69.358.892,03	17,14	9,79
10	Despesas correntes	66.735.995,14	16,28	66.685.841,18	16,48	-0,08
10	Serviços de tecnologia da informação	1.872.448,50	0,46	1.449.852,45	0,36	-22,57
10	Equipamentos e material permanente	51.711.656,13	12,62	17.797.801,36	4,40	-65,59
10	Obras e Instalações	16.825.700,31	4,10	1.353.765,99	0,33	-91,96
10	Auxílios – Obras Salinas	0,00	0,00	3.300.000,00	0,82	0,82
97	Equipamentos e material permanente	59.218,13	0,01	0,00	0,00	-0,01
97	Obras e Instalações	188.959,89	0,05	0,00	0,05	-0,05
	TOTAL	**409.876.415,01**	**100**	**404.604.685,73**	**100**	**-1,29**

Fonte: Balanço das Autarquias SCCG, fevereiro de 2023.

A maioria das transferências do Estado para a Unimontes é destinada a despesas de pessoal e encargos, correspondendo a 77,61% do total, em 2022. Neste ano, houve uma redução de 1,29% nas transferências governamentais em comparação ao valor total liberado em 2021. Enquanto as despesas de pessoal e encargos ampliaram, a alocação de recursos para equipamentos e obras sofreu redução.

Na Tabela 42 é exibida a composição da receita gerada por meio das atividades conduzidas pelas unidades acadêmicas e pelo Hospital Universitário.

Tabela 42 - Receita própria (2021-2022)

Fonte	Classificação-Descrição	2021	%	2022	%	Variação (%)
60	Aluguéis e Arrendamentos	0,00	0,00	7.962,96	0,05	0,00
60	Remuneração de Depósitos Bancários	817.277,12	5,82	3.012.893,55	18,98	268,65
60	Serviços educacionais	94.427,97	0,67	87.145,00	0,55	-7,71
60	Inscrições em concursos e processos seletivos	651.076,00	4,64	61.500,00	0,39	-90,55
60	Serviços de Atendimento à saúde (hospitalares)	12.472.412,96	88,80	12.620.144,79	79,49	1,18
60	Outras Restituições	10.783,46	0,08	87,599,00	0,55	712,35
	TOTAL	**14.045.977,51**	**100**	**15.877.215,30**	**100**	**13,04**

Fonte: Balanço das Autarquias SCCG, fevereiro de 2023.

É possível notar que a maior parte das receitas próprias da Universidade, correspondente a 79,49%, é gerada pelos serviços prestados pelo hospital. As demais receitas incluem taxas de inscrição para processos seletivos, remuneração de depósitos bancários e serviços de registro de diplomas para outras instituições de ensino, entre outras.

As receitas provenientes de convênios e de outras transferências federais ou municipais são destinadas a finalidades específicas que envolvem ações cruciais para o desenvolvimento da Universidade, tais como aprimoramento da infraestrutura de pesquisa científica, realização de obras e reformas em unidades administrativas e acadêmicas, promoção de cursos de capacitação profissional, dentre outras iniciativas.

Os valores dos convênios de 2021 e 2022 podem ser conferidos na Tabela 43.

Tabela 43 - Receita de convênios (2021-2022)

Fonte	Classificação-Descrição	2021	%	2022	%	Variação (%)
24	Remuneração de Depósitos Bancários	87.897,01	0,29	240.987,43	1,16	174,17
24	Fundo Nacional de Desenvolvimento Educação (FNDE)	100.000,00	0,33	0,00	0,00	-100,00
36	Remuneração de Depósitos Bancários	248.514,56	0,83	867.713,02	4,19	249,16
70	Remuneração de Depósitos Bancários	585.854,00	1,96	2.517.453,09	12,15	329,71
70	Diversos Municípios (custeio)	27.631.566,95	92,31	15.666.293,93	75,60	-43,30
70	Diversos Municípios (capital)	1.280.201,01	4,28	1.429.251,87	6,90	11,64
	TOTAL	**29.934.033,53**	**100**	**20.721.699,31**	**100**	**-30,78**

Fonte: BI coorporativo (SIAFI), fevereiro de 2023.

Conforme indicado na Tabela 43, houve uma queda de 30,78% na receita total de convênios de 2021 para 2022. Essa diminuição está relacionada, principalmente, aos convênios estabelecidos com a Secretaria Municipal de Saúde de Montes Claros. No entanto, é importante destacar que as receitas provenientes de convênios não são constantes e podem variar de forma positiva ou negativa a cada ano, a depender da disponibilidade dos órgãos ou entidades que concedem os recursos.

3.5.3 Despesas (2022)

No ano de 2022, a Unimontes teve um gasto orçamentário total de R$ 434.351.243,77, sendo que a maior parte desse montante (64,18%), equivalente a R$ 278.779.203,40, foi destinada a despesas com pessoal e encargos sociais. Os gastos com "pessoal e encargos sociais" englobam a remuneração, vantagens e obrigações sociais dos 2539 servidores da Unimontes. Dentre esses servidores, 1036 são docentes e 1503 são técnico-administrativos.

O valor de R$ 133.094.333,02, que corresponde a 30,64% do orçamento total aplicado, refere-se às despesas classificadas como "outros custeios". Este grupo abrange diversos itens, como diárias, passagens, auxílios financeiros para estudantes ou pesquisadores, serviços prestados por pessoas físicas e jurídicas, locação de mão de obra, serviços de tecnologia da informação, além do auxílio-transporte e auxílio-alimentação destinados aos servidores.

As despesas relacionadas à compra de móveis, equipamentos e obras, no valor total de R$ 22.477.707,35 (5,18%) são do grupo “investimentos”.

No Gráfico 12 observa-se uma representação visual da distribuição das despesas da Unimontes, em 2022, por grupo de despesa.

Gráfico 12 - Despesa orçamentária total, por grupo (2022)

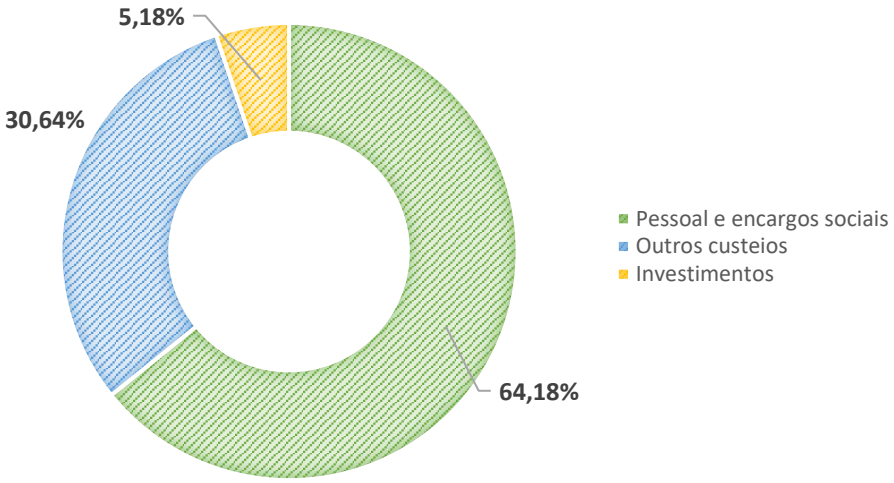

Fonte: BI corporativo (SIAFI), fevereiro de 2023.

Um quadro comparativo das despesas orçamentárias realizadas em 2021 e 2022, por grupo de despesa e fonte de recursos, é apresentado na Tabela 44.

Tabela 44 - Despesa Orçamentária total, por grupo de despesa e fonte de recursos (2021-2022)

Fonte	Despesas pessoal e encargos sociais		Outros custeios		Investimentos	
	2021	2022	2021	2022	2021	2022
Tesouro	243.256.403,69	275.101.341,00	95.996.531,86	109.255.050,52	70.410.464,94	20.248.294,21
Receita própria	2.406.303,27	3.677.862,40	1.331.778,40	923.814,31		
Federais			5.639.088,89	4.550.198,78	346.178,02	
Municipais			14.199.056,81	18.365.269,41	876.990,45	2.229.413,14
TOTAL	**245.662.706,96**	**278.779.203,40**	**117.166.455,96**	**133.094.333,02**	**71.633.633,41**	**22.477.707,35**
Variação (%)		**13,48**		**13,59**		**-68,62**

Fonte: BI corporativo (SIAFI), fevereiro de 2023.

Houve um aumento de 13,48% nas despesas de pessoal e encargos sociais em comparação com o ano anterior. Esse aumento é atribuído às progressões e promoções que foram implementadas nos planos de cargos e salários dos serviços ao longo do exercício, além do reajuste de 10,06% relativo à recomposição inflacionária. Os encargos patronais também aumentaram proporcionalmente.

Como apresentado na Tabela 44, as despesas do grupo "outros custeios" aumentaram em 13,59% em relação a 2021. Uma das despesas, por item, que contribuiu de forma significativa para este aumento foi o auxílio-alimentação (pecúnia) dos servidores que passou de R$26.548.873,19, em 2021, para R$ 34.528.848,63, em 2022, ou seja, uma variação positiva correspondente a 30,06%. No anexo IV deste relatório contém um quadro comparativo de todas as despesas, por elemento-item, realizadas em 2021 e 2022.

De outro lado, o valor de investimento variou negativamente (-68,62%) do ano de 2021 para 2022. Isso porque o ano de 2021 foi um ano atípico no que se refere aos níveis de investimentos.

Na Tabela 45 apresentam-se os valores correspondentes às despesas de pessoal e encargos sociais de 2022, por elemento e fonte de recursos.

Tabela 45 - Despesa de pessoal e encargos sociais, por elemento e fonte (2022)

EL	Descrição-elemento	Tesouro	Próprios	TOTAL	%
4	Contrato por tempo determinado	9.742.636,35		9.742.636,35	3,49
7	Contribuição de previdência	120.933,21		120.933,21	0,04
11	Vencimento e vantagens fixas	186.595.796,49	949.524,73	187.545.321,22	67,27
13	Obrigações patronais	69.237.958,10		69.237.958,10	24,84
16	Outras despesas variáveis	9.355.880,54		9.355.880,54	3,36
91	Sentenças judiciais		2.728.337,67	2.728.337,67	0,98
92	Despesas de exercícios anteriores	48.136,31		48.136,31	0,02
	TOTAL	**275.101.341,00**	**3.677.862,40**	**278.779.203,40**	**100,00**

Fonte: BI corporativo (SIAFI), fevereiro de 2023.

Os elementos "vencimento e vantagens fixas" e "obrigações patronais" corresponderam a 92,11% do total das despesas do grupo "pessoal e encargos sociais", realizados em 2022.

Na Tabela 46 são apresentadas as despesas do grupo "outros custeios", por elemento e fonte de recursos, realizadas no ano de 2022.Dentre as despesas desse grupo, são mais representativas: auxílio-alimentação dos servidores (25,94%); locação de mão de obra (21,02%) e; serviços prestados por pessoa física (21,33%) nos quais se incluem os médicos credenciados do Hospital Universitário e as bolsas dos estagiários.

Tabela 46 – Outros custeios, por elemento e fonte (2022)

EL	Descrição-elemento	Tesouro	Convênios	Pronatec	Próprios	TOTAL	%
8	Outros benefícios assistenciais	0,72				0,72	0,00
14	Diárias	129.543,00	16.608,13			146.151,13	0,11
18	Auxílio a estudantes	2.832.498,05	12.973,50	2.296.909,36		5.142.380,91	3,86
20	Auxílio a pesquisadores	0,00	75.453,54			75.453,54	0,06
30	Material de consumo	10.500.644,37	6.018.124,41			16.518.768,78	12,41
33	Passagens e locomoção	253.002,58	15.000,00			268.002,58	0,20
35	Serviços de Consultoria	327.600,00				327.600,00	0,25
36	Serviços terceiros (PF)	17.513.900,06	9.274.855,95	1.596.390,54		28.385.146,55	21,33
37	Locação de mão-de-obra	27.981.377,60				27.981.377,60	21,02
39	Serviços terceiros (PJ)	9.886.384,90	2.599.882,01			12.486.266,91	9,38
40	Tecnologia da informação	1.316.492,22	107.220,23			1.423.712,45	1,07
46	Auxílio-alimentação	34.528.848,63				34.528.848,63	25,94
47	Obrigação Tributária e contributiva	360.033,85				360.033,85	0,27
48	Outros auxílios a pessoa física			513.221,80		513.221,80	0,39
49	Auxílio-transporte	3.485.845,98				3.485.845,98	2,62
91	Sentenças judiciais				918.374,31	918.374,31	0,69
92	Despesas de exercícios anteriores	36.147,58				36.147,58	0,03
93	Indenizações e restituições	102.730,98	388.828,72		5.440,00	496.999,70	0,37
	TOTAL	**109.255.050,52**	**18.508.946,49**	**4.406.521,70**	**923.814,31**	**133.094.333,02**	**100,00**

Fonte: BI corporativo (SIAFI), fevereiro de 2023.

No elemento de despesa “locação de mão-de-obra” são incluídos serviços de diversas funções, como Porteiro/vigia, auxiliar de limpeza, telefonista, recepcionista, jardineiro, copeiro, serviços de manutenção predial, motoristas e cozinheiros, entre outros, que não fazem parte do plano de cargos e salários da Universidade. As empresas Minas Gerais Administração e Serviços (MGS), Augustos Terceirização Ltda, Triunfo Serviços Ltda, Rio Minas Terceirização e Administração Ltda prestaram esses serviços à Universidade, no ano de 2022.

Na Tabela 47 é apresentado o valor do investimento realizado em 2022, por elemento de despesa.

Tabela 47 - Investimentos, por elemento e fonte (2022)

EL	Descrição-elemento	Tesouro	Convênios	TOTAL	%
40	Tecnologia da informação	26.140,00		26.140,00	0,12%
42	Auxílio investimento	3.300.000,00		3.300.000,00	14,68%
51	Obras e instalações	1.353.765,99		1.353.765,99	6,02%
52	Equipamento e outros materiais permanentes	15.568.388,22	2.229.413,14	17.797.801,36	79,18%
	TOTAL	**20.248.294,21**	**2.229.413,14**	**22.477.707,35**	**100,00%**

Fonte: BI corporativo (SIAFI), fevereiro de 2023.

A maior parcela do investimento realizado em 2022 refere-se à aquisição de equipamentos e outros materiais permanentes (79,18%). Em 2022 foram adquiridos equipamentos diversos para laboratórios, clínicas odontológicas, Restaurante Universitário, Hospital Universitário, entre os quais, podem ser citados: refrigeradores, câmeras fotográficas, fogões, bebedouros refrigerados, computadores, racks ventilados para camundongos, simuladores multiparâmetros, simuladores de arritimias cardíacas, microscópios, estufas de laboratórios, incubadoras, analisador para bioquímica, centrífuga, consultórios odontológicos completos, instrumentos musicais, balcão térmico para distribuição de alimentos, cortinas de ar, forno combinado, *pass-thru* para cozinha industrial etc.

4. DEMONSTRAÇÕES CONTÁBEIS

A Unimontes, que é uma autarquia do Estado de Minas Gerais, possui uma única unidade orçamentária (2311), responsável pela gestão de todos os recursos destinados ao financiamento dos programas e ações institucionais.

4.1 Normas legais e técnicas das atividades contábeis

As demonstrações contábeis da Universidade são preparadas em conformidade com a Lei Federal nº 4.320, de 1964, a Lei Complementar nº 100, de 2000, o Decreto Estadual nº 37.924, de 1996 e com as Normas Brasileiras de Contabilidade Aplicadas ao Setor Público (NBCASP), do Conselho Federal de Contabilidade.

4.2 Estrutura e composição da contabilidade

A gerência de Contabilidade e Finanças da Unimontes é vinculada à Diretoria de Orçamento e Finanças da Pró-Reitoria de Planejamento, Gestão e Finanças. Em 2022, a GCF foi composta de 07 servidores dos quais 04 atuaram diretamente na área contábil.

Contador responsável: Luiz Pereira da Silva, Masp nº 08398810- CRC-MG 059434 Período de atuação na contabilidade: a partir de 02/04/2007.

4.3 Resultados e Demonstrações

As informações utilizadas para a elaboração das demonstrações contábeis são provenientes do Sistema Integrado de Administração Financeira do Estado de Minas Gerais (SIAFI-MG). As demonstrações contábeis seguem a estrutura e composição previstas pelas práticas contábeis adotadas no Brasil, conforme o modelo PCASP.

4.4 Balanço Orçamentário

O confronto entre as receitas orçamentárias realizadas e as despesas orçamentárias empenhadas compõe o resultado orçamentário. A Unimontes adota o regime orçamentário previsto pelo art. 35 da Lei nº 4.320/64, segundo o qual as receitas arrecadadas e as despesas empenhadas legalmente pertencem ao exercício financeiro em que ocorreram.

Tabela 48 - Balanço orçamentário sintético (2022)

Receita Orçamentária	Inicial	Atualizada (a)	Realizada (b)	c = (b - a)	
Receitas Correntes	**40.971.047,00**	**41.067.174,00**	**35.169.662,77**	**5.897.511,23**	**(-)**
Receita patrimonial	303.742,00	311.857,00	6.647.010,05	6.335.153,05	(+)
Receita de serviços	12.630.305,00	12.630.305,00	12.768.759,79	138.454,79	(+)
Transferências correntes (União e municípios)	28.037.000,00	28.037.000,00	15.666.293,93	12.370.706,07	(-)
Outras receitas correntes		88.012,00	87.599,00	413,00	(-)
Transferências de capital	2.563.000,00	2.563.000,00	1.429.251,87	1.133.748,13	(-)
SUBTOTAL DAS RECEITAS	**43.534.047,00**	**43.630.174,00**	**36.598.914,64**	**7.031.259,36**	**(-)**
Cota financeira recebida			373.100.101,38	373.100.101,38	(+)
Cota financeira a receber			31.504.584,35	31.504.584,35	(+)
Movimentação entre unidades	355.538.333,00				
TOTAL	**399.072.380,00**		**404.604.685,73**	**404.604.685,73**	**(+)**
Superávit Financeiro			**35.966.436,72**		

Fonte: Balanço de Autarquias (SCCG/SEF), março de 2023.

Tabela 48 - Balanço orçamentário sintético (2022) - continuação

Despesa Orçamentária	Dotação inicial (d)	Dotação atualizada (e)	Despesas empenhadas (f)	Despesas liquidadas (g)	Despesas pagas (h)	Saldo (i) = (e – f)	
Despesas (exceto intra-orçamentária)	338.866.444,00	408.110.041,96	368.883.362,88	346.999.692,23	331.753.996,65	39.226.679,08	(+)
Despesas correntes	327.302.453,00	381.063.095,01	346.405.655,53	330.325.442,53	315.691.974,95	34.657.439,48	(+)
Pessoal e encargos sociais	187.889.685,00	213.704.267,07	213.311.322,51	213.311.322,51	202.738.648,28	392.944,56	(+)
Outras Despesas correntes	139.412.768,00	167.358.827,94	133.094.333,02	117.014.120,02	112.953.326,67	34.264.494,92	(+)
Despesas de capital - Investimentos	11.563.991,00	27.046.946,95	22.477.707,35	16.674.249,70	16.062.021,70	4.569.239,60	(+)
Despesas (intra-orçamentárias)	60.205.936,00	65.467.882,00	65.467.880,89	65.467.880,89	65.194.798,42	1,11	(+)
Pessoal e encargos sociais	60.205.936,00	65.467.882,00	65.467.880,89	65.467.880,89	65.194.798,42	1,11	(+)
Outras Despesas correntes	0,00	0,00	0,00	0,00	0,00	0,00	(+)
Subtotal das despesas	**399.072.380,00**	**473.577.923,96**	**434.351.243,77**	**412.467.573,12**	**396.948.795,07**	**39.226.680,19**	**(+)**
Superávit			6.852.356,60			6.852.356,60	(-)
TOTAL	**399.072.380,00**	**473.577.923,96**	**441.203.600,37**	**412.467.573,12**	**396.948.795,07**	**32.374.323,59**	**(+)**

Fonte: Balanço de Autarquias (SCCG/SEF), março de 2023.

O *superávit* financeiro no valor de R$ 35.966.436,72, indicado na Tabela 48 (Receita Orçamentária) refere-se aos saldos das contas de convênios arrecadados em exercícios anteriores. O referido valor foi incluído por suplementação no orçamento do exercício de 2022. Já o *superávit* de R$ 6.852.356,60 (Despesa Orçamentária) decorre da diferença entre as receitas liquidadas no ano de 2022, (R$ 441.203.600,37) e o total das despesas empenhadas (R$ 434.351.243,77).

4.5 Balanço Financeiro

O Balanço Financeiro apresenta as receitas e despesas designadas no orçamento, bem como os recebimentos e pagamentos extra-orçamentário, além dos saldos em dinheiro provenientes do exercício anterior e que serão transferidos para o próximo exercício.

Tabela 49 - Balanço financeiro sintético (2021-2022)

Especificações	2021	2022	%
RECEITAS			
Receita Orçamentária	44.015.174,54	36.598.914,64	2,82
Receitas Correntes	42.634.973,53	35.169.662,77	2,71
Receitas de Capital	1.380.201,01	1.429.251,87	0,11
Recebimentos extraorçamentários	215.541.482,64	214.404.054,56	16,51
Transferências financeiras recebidas	790.678.840,35	862.238.789,66	66,40
Saldo em espécie do exercício anterior	161.773.942,47	185.250.243,70	14,27
TOTAL	**1.212.009.440,00**	**1.298.492.002,56**	100,00
DESPESAS			
Despesa orçamentária	434.462.796,33	434.351.243,77	33,45
Despesa orçamentária	374.943.738,41	368.883.362,88	28,41
Despesa intra orçamentária	59.519.057,92	65.467.880,89	5,04
Pagamentos Extra orçamentários	209.450.203,95	200.623.814,34	15,45
Transferências Financeiras concedidas	382.846.196,02	466.034.020,60	35,89
Saldo em Espécie para o exercício seguinte	185.250.243,70	197.482.923,85	15,21
TOTAL	**1.212.009.440,00**	**1.298.492.002,56**	**100,00**

Fonte: Balanço de Autarquias (SCCG/SEF), março de 2023.

De acordo com o Balanço Financeiro, observou-se recursos financeiros disponíveis para o exercício seguinte no montante de R$ 197.482.923,85. Esse montante, somado ao valor de R$ 31.504.584,35, referente a cota financeira a receber do ano de 2022, apresentado no Balanço Orçamentário, tem-se o total de R$ 228.987.508,20. Considerando o passivo financeiro no valor de R$ 40.405.266,59 (Passivo Circulante, Não Circulante e Restos a Pagar não Processados), descrito no Balanço Patrimonial, tem-se um superávit líquido no valor de R$ 188.582.241,61 o que demonstra cumprimento aos preceitos da Lei complementar nº 101/2000 (Lei de Responsabilidade Fiscal).

As Transferências financeiras concedidas representam os repasses realizados pela Unidade Central de Financiamento de Gastos (Tesouro Estadual) para pagamento de despesas como folha de pessoal e demais pagamentos com recursos ordinários.

4.6 Balanço Patrimonial

O Balanço Patrimonial evidencia os quantitativos de ativos e passivos e sua evolução. Os ativos demonstram os saldos de bens e direitos, enquanto os passivos estão relacionados as obrigações presentes, decorrentes de acontecimentos passados e com probabilidade de desembolso futuro. O patrimônio líquido, por sua vez, representa o resultado da diferença entre os valores dos ativos e passivo, ou seja, a situação patrimonial da entidade. O ativo, passivo e saldo patrimonial da Unimontes nos exercícios de 2021 e 2022 são, em síntese, apresentados na Tabela 50.

Tabela 50 - Balanço patrimonial sintético (2021-2022)

Contas Patrimoniais	Exercício 2021	Exercício 2022	Variação (%)
ATIVO			
Ativo Financeiro	277.581.970,64	229.683.906,64	-17,26
Ativo Permanente	372.794.183,51	434.812.516,70	16,64
Total do Ativo	650.376.154,15	664.486.420,34	2,17
PASSIVO			
Passivo Financeiro	99.497.503,01	40.405.266,59	-59,39
Passivo Permanente	6.608.633,22	3.387.841,10	-48,74
Total do Passivo	106.106.136,23	43.793.107.69	-58,73
Saldo Patrimonial	**544.270.017,92**	**620.703.312,65**	**14,04**
Contas de Compensação	**Exercício 2021**	**Exercício 2022**	**Variação (%)**
Atos Potenciais Ativos			
Direitos Conveniados e Outros Instrumentos Congêneres	69.105.346,18	63.482.743,67	-8,14
Total dos Atos Potenciais Ativos	69.105.346,18	63.482.743,67	-8,14
Atos Potenciais Passivos			
Obrigações Conveniais e Outros Instrumentos congêneres	0,00	7.700.000,00	100
Obrigações Contratuais	213.376.476,50	156.879.520,38	-26,48
Total dos Atos Potenciais Passivos	**213.376.476,50**	**164.579.520,38**	**-22,87**

Fonte: Balanço de Autarquias (SCCG/SEF), fevereiro de 2023

Com a adoção do novo Plano de Contas Aplicado ao Setor Público- PCASP, as contas patrimoniais e contas de compensação passaram a ser detalhadas em quadros separados.

A variação patrimonial negativa do ativo financeiro ocorreu devido a priorização de pagamentos a fornecedores e prestadores de serviços. O acréscimo do ativo permanente ocorreu, principalmente, pela aquisição de equipamentos e execução de obras que passaram a integrar o patrimônio da Universidade.

Na análise do balanço patrimonial, observa-se que houve uma variação patrimonial positiva de 14,04% do ano de 2021 para 2022. Essa variação deriva do aumento do ativo permanente e redução do passivo

financeiro. A variação negativa do passivo financeiro ocorreu devido à diminuição na conta de fornecedores e de restos a pagar não processados.

Quanto ao Passivo permanente/Precatórios, houve redução devido aos pagamentos de precatórios e baixa de valores efetuados pela Superintendência Central de Contabilidade Governamental (CCG-SEF) conforme orientação da Advocacia Geral do Estado (AGE). A redução nas contas de compensação, atos potenciais ativos (direitos conveniados) ocorreu por causa da priorização da execução de convênios firmados entre a Universidade e a Prefeitura Municipal de Montes Claros (fonte 70.1). A redução das contas de compensação, atos potenciais passivos ocorreu em decorrência da execução dos contratos e baixa de valores de contratos vencidos e ou insubsistentes.

4.6.1 Composição do ativo

Da composição do ativo da Unimontes, o imobilizado é o item de maior representatividade, 64,22% seguido do item Caixa e equivalente de caixa que corresponde a 29,72%, de acordo com a Tabela 51.

Tabela 511 - Composição do ativo (2021-2022)

ATIVO	2021	2022	%
ATIVO CIRCULANTE	**284.092.672,91**	**237.758.612,57**	**-16,31**
Caixa e equivalente de caixa	185.250.243,70	197.482.923,85	6,60
Demais créditos e valores a curto prazo	92.346.851,76	32.216.104,61	-65,11
Estoques	6.495.577,45	8.059.584,11	24,08
ATIVO NÃO CIRCULANTE	**366.283.481,24**	**426.737.807,77**	**16,50**
Imobilizado	366.255.481,24	424.811.219,27	15,99
Intangível	28.000,00	1.926.588,50	6.780,67
TOTAL DO ATIVO	**650.376.154,15**	**664.496.420,34**	**2,17**

Fonte: - Balanço de Autarquias (SCCG/SEF), fevereiro de 2023

O imobilizado da Unimontes corresponde aos bens imóveis no valor de R$ 188.406.581,48 bens móveis (mobiliário, máquinas, equipamentos, veículos etc.), que corresponde ao valor de R$ 109.872.640,24 e às obras e instalações em andamento R$ 146.072.264,37, deduzindo R$ 19.540.266,82, referente à depreciação acumulada de bens móveis. O intangível refere-se a *softwares* adquiridos pela Universidade.

A conta caixa e equivalente de caixa no valor de R$ 197.482.923,85 corresponde ao somatório de:

- R$ 31.275.708,33 receitas de serviços hospitalares depositados no Banco do Brasil;
- R$ 29.340.882,02 saldos de convênios, contratos e portarias; depositados no Banco do Brasil;
- R$ 14.463.152,29 rentabilidade dos recursos depositados no Banco do Brasil;
- R$ 122.403.181,21 receitas de serviços hospitalares, serviços educacionais e alugueis, creditados em conta única do Tesouro, por meio de Documento de arrecadação Estadual.

Demais créditos e valores em curto prazo no total de R$ 32.216.104,61, R$ 32.200.979,79 são quantias a serem liberados pelo Tesouro para pagamento de folha de pessoal, e restos a pagar processados e não processados e pagamentos indevidos sub judice no valor de R$ 15.124,82.

4.6.2 Composição do passivo

Em 2022, o Passivo da Unimontes apresentou um valor total de R$ 21.139.881,21 (Passivo circulante e não circulante), como apresentado na Tabela 52.

Tabela 522 - Composição do Passivo (2021-2022)

PASSIVO E PL	2021	2022	%
PASSIVO CIRCULANTE	**16.647.140,71**	**17.752.040,11**	**6,64**
Obrigações trab., prev. e assistenciais a pagar (curto prazo)	12.875.543,64	14.335.096,17	11,34
Fornecedores e contas a pagar a curto prazo	1.566.035,18	603.777,29	-61,45
Demais obrigações a curto prazo	2.205.561,89	2.813.166,65	27,55
PASSIVO NÃO-CIRCULANTE	**6.608.633,22**	**3.387.841,10**	**-48,74**
Demais obrigações a longo prazo	6.608.633,32	3.387.841,10	-48,74
PATRIMÔNIO LÍQUIDO	**627.120.380,22**	**643.356.539,13**	**2,59**
Demais reservas	0,00	0,00	0,00
Resultados acumulados	627.120.380,22	643.356.539,13	2,59
TOTAL DO PASSIVO E PL	**650.376.154,15**	**664.496.420,34**	**2,17**

Fonte: Balanço de Autarquias (SCCG/SEF), fevereiro de 2023

O passivo circulante e não circulante do ano de 2022, obtido pelo somatório dos restos a pagar processados, consignações, retenções e precatórios, posteriores à Lei de Responsabilidade Fiscal, no montante de R$ 21.139.881,21 não contempla o valor de R$ 22.653.226,48 referente aos restos a pagar não processados. Restos a pagar não processados se constituem em dívidas que serão reconhecidas somente após o recebimento dos materiais e serviços e a sua liquidação acontece depois do reconhecimento das despesas, mas devem ser considerados para verificação de obrigações, conforme determina a Lei de Responsabilidade Fiscal.

4.7 Conclusão

Conclui-se, após exame das Demonstrações Contábeis do exercício de 2022, que seus registros estão em consonância com a Lei n° 4.320/64, Decreto n° 37.924/96, Lei nº 101/2000 e com as Normas Brasileiras de Contabilidade Aplicadas ao Setor Público (NBCASP) e, ainda, em observância aos princípios da legalidade, impessoalidade, moralidade, razoabilidade, eficácia, efetividade e economicidade.

Luiz Pereira da Silva
Contador

Universidade Estadual de Montes Claros

DECLARAÇÃO DE APLICAÇÃO DOS RECURSOS REPASSADOS ÀS OSCIPS

DECLARAMOS, para fins de cumprimento do disposto no artigo 3º da Instrução Normativa nº 18, de 03/12/2008 – TCE-MG, que a Universidade Estadual de Montes Claros (Unimontes) não repassou recursos para Organização da Sociedade Civil de Interesse Público (OSCIPS), no exercício de 2022.

Montes Claros (MG), 29 de março de 2023.

ETIANE RAMOS SOARES SIZILIO:03199440690
Assinado de forma digital por ETIANE RAMOS SOARES SIZILIO:03199440690
Dados: 2023.03.30 08:09:32 -03'00'

Etiane Ramos Soares Sizílio
DIRETORA DE ORÇAMENTO E FINANÇAS

WAGNER DE PAULO SANTIAGO:79689442600
Assinado de forma digital por WAGNER DE PAULO SANTIAGO:79689442600
Dados: 2023.03.30 08:22:13 -03'00'

Professor Wagner de Paulo Santiago
REITOR

ANEXO I - Procedimentos realizados no HUCF (2022)

Procedimentos realizados na unidade hospitalar (2022)

Procedimentos	Jan	Fev	Mar	Abr	Mai	Jun	Jul	Ago	Set	Out	Nov	Dez	ANO
Acolhimento com classificação de risco	5.386	4.165	4.868	5.114	4.066	4.837	4.466	5.015	4.916	4.835	4.743	4.574	56.985
Atendimento com Observação	799	419	507	698	653	452	367	480	364	387	326	303	5.755
Consultas com administração de medicamentos	1142	578	895	1193	1186	912	714	1094	665	757	674	789	10599
Consultas Médicas urgência/emergência	2733	1486	2008	2671	2873	2064	1614	2330	1684	1898	1780	1995	25136
Exames de apoio/diagnóstico HUCF	25019	23536	23791	24412	23424	21099	21749	25132	24154	24348	23974	24091	283603
Fisioterapia	3499	3197	1936	2157	2748	520	1898	2084	2961	2281	3146	2341	28768
Internações cirurgias eletivas	36	52	74	76	2	34	62	89	76	65	0	27	593
Internações cirurgias urgência / emergência	180	193	210	133	71	155	156	150	207	151	172	146	1924
Internações clínica médica	612	536	642	669	839	609	612	675	562	582	552	620	7510
Nutrição Enteral	507	290	291	146	430	107	210	313	535	213	434	244	3720
Nutrição Parenteral	25	35	57	75	69	4	28	39	51	40	42	159	624
P.A Campus	0	0	0	0	0	175	111	96	157	154	186	154	1033
Partos	192	172	195	174	168	191	182	219	184	198	189	227	2291
Passagem de Sonda nutrição	18	19	14	9	11	1	12	17	22	17	16	11	167
Pequenas Cirurgias	227	145	234	198	254	148	189	223	208	254	165	217	2462
Procedimentos Odontológicos	716	0	0	0	1289	1817	1588	650	1286	1343	1618	1055	11362
Transfusões	123	110	131	174	152	112	185	198	164	177	157	134	1817
TOTAL	**41.214**	**34.933**	**35.853**	**37.899**	**38.235**	**33.237**	**34.143**	**38.804**	**38.196**	**37.700**	**38.174**	**37.087**	**445.475**

Procedimentos realizados no CAETAN (2022)

Procedimentos	Jan	Fev	Mar	Abr	Mai	Jun	Jul	Ago	Set	Out	Nov	Dez	ANO
CASU	123	108	140	128	169	149	107	145	111	104	135	124	1.543
Consultas Básicas	220	284	252	287	291	285	268	424	347	357	352	371	3.738
Consultas Especializadas	1.217	1.694	2.268	2.021	2.537	2.309	1.720	2.633	2.269	2.099	2.035	1.771	24.573
Consultas Médicas urgência/emergência	196	241	421	362	497	434	338	465	506	416	424	360	4.660
Exames de apoio/diagnóstico	152	276	402	457	321	352	288	313	398	293	308	203	3.763
Pequenas Cirurgias	14	27	67	64	101	83	67	34	46	57	59	49	668
ECG						12	67	89	-	143	112	-	423
Raio-X Policlínica	140	113	70	233	321	260	370	479	361	409	516	324	3.596
TOTAL	**2.062**	**2.743**	**3.620**	**3.552**	**4.237**	**3.884**	**3.225**	**4.582**	**4.038**	**3.878**	**3.941**	**3.202**	**42.964**

Procedimentos realizados no CRASI (2022)

Procedimentos	Jan	Fev	Mar	Abr	Mai	Jun	Jul	Ago	Set	Out	Nov	Dez	ANO
Consultas Especializadas	847	949	1207	1027	1313	1113	1055	1290	1281	1227	1091	1226	13.626
Exames de apoio/diagnóstico	5520	410	4002	6279	5542	4864	4941	5657	4954	4473	3657	2136	52.435
Fisioterapia e Reabilitação	40	292	454	441	289	124	31	555	472	353	353	99	3.503
Procedimentos de Odontogeriatria	0	2	48	82	49	47	50	16	8	68	61	54	440
TOTAL	**6.407**	**1.653**	**5.711**	**7.829**	**7.193**	**6.148**	**6.077**	**7.518**	**6.715**	**6.121**	**5.162**	**3.515**	**70.049**

Total de Procedimentos realizados no HUCF (2022)

Procedimentos	Jan	Fev	Mar	Abr	Mai	Jun	Jul	Ago	Set	Out	Nov	Dez	ANO
Procedimentos Hospitalares	41.214	34.933	35.853	37.899	38.235	33.237	34.143	38.804	38.196	37.700	38.174	37.087	445.475
Procedimentos Ambulatoriais (CAETAN)	2.062	2.743	3.620	3.552	4.237	3.884	3.225	4.582	4.038	3.878	3.941	3.202	42.964
Procedimentos Ambulatoriais (CRASI)	6.407	1.653	5.711	7.829	7.193	6.148	6.077	7.518	6.715	6.121	5.162	3.515	70.049
TOTAL	**49.683**	**39.329**	**45.184**	**49.280**	**49.665**	**43.269**	**43.445**	**50.904**	**48.949**	**47.699**	**47.277**	**43.804**	**558.488**

Fonte: Serviço de Arquivo Médico e Estatísticas (SAME), fevereiro de 2023.

ANEXO II - Detalhamento da Receita (2022)

Receitas próprias (2022)

Classificação	Fonte	Classificação-descrição	Valor (R$)	Detalhamento
1310011101001	60	Aluguéis e Arrendamentos	7.962,96	Concessão de Uso de Espaço Físico para prestação de serviço de lanchonete
1321001101000	60	Remuneração de Depósitos Bancários (Própria)	3.012.893,55	Rendimento de aplicações financeiras recurso próprio
1610011124000	60	Serviços Educacionais	87.145,00	Taxas de emissão de documentos diversos; registro de diplomas de outras entidades educacionais
1610021101000	60	Inscrição em Concursos e Processos Seletivos	61.500,00	Taxas de inscrição em processos seletivos, PAES, inscrições em mestrados e disciplinas isoladas
1630011101000	60	Serviços de Atendimento à Saúde (Hospitalares)	12.620.114,79	Serviços de saúde prestados no HUCF, CAETAN, CRASI (Centro Mais Vida)
1922991199000	60	Outras Restituições (Principal)	87.599,00	Restituição de saldo remanescente do Projeto PAES/2019 para a Fundação de Apoio ao Ensino Superior - FADENOR; restituição de taxa de 2ª via de crachá HUCF; restituição de pagamento efetuado a maior.
		TOTAL	**15.877.215,30**	

Receitas de convênios (2022)

Classificação	Fonte	Classificação-descrição	Valor (R$)	Detalhamento
1321001101000	24	Remuneração de Depósitos Bancários (Principal)	240.987,43	Rendimento de aplicações financeiras de convênios federais, exceto Pronatec e Mediotec
1321001101000	36	Remuneração de Depósitos Bancários (Pronatec)	867.713,02	Rendimento de aplicações financeiras referentes ao Pronatec e Mediotec
1321001101000	70	Remuneração de Depósitos Bancários (Hospital)	2.517.453,09	Rendimento de aplicações financeiras de convênios firmados com a Secretaria Municipal de Saúde de Montes Claros-SMS
1738102101000		Diversos convênios municipais (custeio)	15.666.293,93	Recursos dos convênios: P-059/2021 - Incentivo Hospital de Ensino, P-175/2021 Urgência e Emergência Federal, P-209/2021 Rede Cegonha Federal, P-211/2021 Núcleo Hospitalar de Epidemiologia, P-179/2021 Rede Cegonha Estadual, P-695/2021 Centro Mais Vida, P-708/2021 Leitos UTI Adulto II COVID-19, P-188/2022 Urgência e Emergência Federal, P-189/2022 Vigilância Epidemiológica Hospitalar, P-258/2022 Núcleo Hospitalar Epidemiologia, P-190/2022 Pro Hosp Incentivo, P-113/2022 Assistência Parto e Nascimento, P-129/2022 Certificação Hospitais - HE, P-041/2022 Valora Minas, P-265/2022 Triagem Auditiva Neonatal, P-253/2021 Vigilância Epidemiológica Hospitalar, P-454 /2022 Centro Mais Vida, celebrados com a Prefeitura Municipal de Montes Claros/Secretaria Municipal de Saúde - parte custeio
2438102101000	70	Diversos convênios municipais (Investimento)	1.429.251,87	Recursos dos convênios: P-059/2021 Incentivo Hospital de Ensino, P-129/2022 Certificado Hospitais - HE, P-253/2021 Vigilância Epidemiológica Hospitalar, P-189/2022 Vigilância Epidemiológica Hospitalar, celebrados com a Prefeitura Municipal de Montes Claros/Secretaria Municipal de Saúde - parte capital
		TOTAL	**20.721.699,34**	

Fonte: Siafi- MG, fevereiro, 2023

ANEXO III - Detalhamento da Despesa, por elemento (2021-2022)

Despesa de pessoal e encargos sociais (GR 1)

EL	Descrição-elemento	2021					2022				
		Tesouro	Convênios	Pronatec	Próprios	TOTAL	Tesouro	Convênios	Pronatec	Próprios	TOTAL
4	Contrato por tempo determinado	5.657.851,03				5.657.851,03	9.742.636,35				9.742.636,35
7	Contribuição de previdência	76.006,57				76.006,57	120.933,21				120.933,21
11	Vencimento e vantagens fixas	167.519.565,82			989.715,72	168.509.281,54	186.595.796,49			949.524,73	187.545.321,22
13	Obrigações patronais	62.735.198,51				62.735.198,51	69.237.958,10				69.237.958,10
16	Outras despesas variáveis	7.263.292,61				7.263.292,61	9.355.880,54				9.355.880,54
34	Outras despesas terceirização	1.360,22				1.360,22					0,00
91	Sentenças judiciais				1.416.587,55	1.416.587,55				2.728.337,67	2.728.337,67
92	Despesas exercícios anteriores	3.128,93				3.128,93	48.136,31				48.136,31
	TOTAL	**243.256.403,69**	**0,00**	**0,00**	**2.406.303,27**	**245.662.706,96**	**275.101.341,00**	**0,00**	**0,00**	**3.677.862,40**	**278.779.203,40**

Outras despesas correntes (GR 3)

EL	Descrição-elemento	2021					2022				
		Tesouro	Convênios	Pronatec	Próprios	TOTAL	Tesouro	Convênios	Pronatec	Próprios	TOTAL
8	Outros benefícios assistenciais					0,00	0,72				0,72
13	Obrigações patronais	1.668,66				1.668,66					0,00
14	Diárias	29.472,80				29.472,80	129.543,00	16.608,13			146.151,13
18	Auxílio a estudantes	2.167.260,00	15.574,83	2.433.519,36	452,04	4.616.806,23	2.832.498,05	12.973,50	2.296.909,36		5.142.380,91
20	Auxílio a pesquisadores	0,00	32.540,88			32.540,88	0,00	75.453,54			75.453,54
30	Material de consumo	11.191.260,85	5.292.312,63			16.483.573,48	10.500.644,37	6.018.124,41			16.518.768,78
33	Passagens e locomoção	74.031,60	50.000,00			124.031,60	253.002,58	15.000,00			268.002,58
34	Contratos terceirização	3.347.497,92				3.347.497,92	0,00				0,00
35	Serviços de Consultoria					0,00	327.600,00				327.600,00
36	Serviços terceiros (PF)	15.419.255,98	6.115.361,84	903.833,96		22.438.451,78	17.513.900,06	9.274.855,95	1.596.390,54		28.385.146,55
37	Locação de mão-de-obra	24.895.721,62				24.895.721,62	27.981.377,60				27.981.377,60
39	Serviços terceiros (PJ)	8.152.018,84	2.646.963,96			10.798.982,80	9.886.384,90	2.599.882,01			12.486.266,91
40	Tecnologia da informação	1.164.289,71	155.018,38			1.319.308,09	1.316.492,22	107.220,23			1.423.712,45

Outras despesas correntes (GR 3) – continuação

EL	Descrição-elemento	2021					2022				
		Tesouro	Convênios	Pronatec	Próprios	TOTAL	Tesouro	Convênios	Pronatec	Próprios	TOTAL
37	Locação de mão-de-obra	24.895.721,62				24.895.721,62	27.981.377,60				27.981.377,60
39	Serviços terceiros (PJ)	8.152.018,84	2.646.963,96			10.798.982,80	9.886.384,90	2.599.882,01			12.486.266,91
40	Tecnologia da informação	1.164.289,71	155.018,38			1.319.308,09	1.316.492,22	107.220,23			1.423.712,45
46	Auxílio-alimentação	26.548.873,19				26.548.873,19	34.528.848,63				34.528.848,63
47	Obrigação Tributária contributiva	360.091,52				360.091,52	360.033,85				360.033,85
48	Outros auxílios a pessoa física			345.430,60		345.430,60			513.221,80		513.221,80
49	Auxílio-transporte	2.497.834,53				2.497.834,53	3.485.845,98				3.485.845,98
91	Sentenças judiciais				1.331.326,36	1.331.326,36				918.374,31	918.374,31
92	Despesas de exercícios anteriores	60.057,16				60.057,16	36.147,58				36.147,58
93	Indenizações e restituições	87.197,48	1.847.589,26			1.934.786,74	102.730,98	388.828,72		5.440,00	496.999,70
	TOTAL	**95.996.531,86**	**16.155.361,78**	**3.682.783,92**	**1.331.778,40**	**117.166.455,96**	**109.255.050,52**	**18.508.946,49**	**4.406.521,70**	**923.814,31**	**133.094.333,02**

Investimentos (GR 4)

EL	Descrição-elemento	2021					2022				
		Tesouro	Convênios	Pronatec	Próprios	TOTAL	Tesouro	Convênios	Pronatec	Próprios	TOTAL
30	Material de consumo	660,00				660,00					0,00
40	Tecnologia da informação	1.872.448,50				1.872.448,50	26.140,00				26.140,00
42	Auxílio investimento					0,00	3.300.000,00				3.300.000,00
51	Obras e instalações	16.825.700,31	291.088,75			17.116.789,06	1.353.765,99				1.353.765,99
52	Equip. e material permanente	51.711.656,13	932.079,72			52.643.735,85	15.568.388,22	2.229.413,14			17.797.801,36
	TOTAL	**70.410.464,94**	**1.223.168,47**	**0,00**	**0,00**	**71.633.633,41**	**20.248.294,21**	**2.229.413,14**	**0,00**	**0,00**	**22.477.707,35**
	TOTAL GERAL	**409.663.400,49**	**17.378.530,25**	**3.682.783,92**	**3.682.783,92**	**434.462.796,33**	**404.604.685,73**	**20.738.359,63**	**4.406.521,70**	**4.601.676,71**	**434.351.243,77**

Fonte: BI Siafi- MG, fevereiro, 2023

ANEXO IV - Detalhamento da despesa, por elemento-item (2021-2022)

Despesa de pessoal e encargos (GR1)

EL	IT	Descrição-elemento item	2021				2022			
			Tesouro	Convênios	Próprios	TOTAL	Tesouro	Convênios	Próprios	TOTAL
4	1	Contrato por Tempo determinado	4.647.996,88			4.647.996,88	7.994.814,35			7.994.814,35
4	3	Obrigação Patronal – Contr. determinado - INSS	975.573,93			975.573,93	1.687.719,90			1.687.719,90
4	4	Obrigação Patronal - Contr. determ.- Assist. Saúde	34.280,22			34.280,22	60.102,10			60.102,10
7	1	Contribuições a Entidades Fechadas de Previdência	76.006,57			76.006,57	120.933,21			120.933,21
11	1	Vencimentos	73.798.307,61			73.798.307,61	82.563.212,01			82.563.212,01
11	2	Designados do Magistério	7.420.471,19			7.420.471,19	8.756.938,20			8.756.938,20
11	3	Adicional por tempo de serviço	16.377.200,10			16.377.200,10	17.925.820,54			17.925.820,54
11	7	Gratificação de incentivo à docência	18.674.208,14			18.674.208,14	20.686.827,63			20.686.827,63
11	17	Gratificação de cargo em comissão	880.000,00			880.000,00	993.116,99			993.116,99
11	19	Vantagem Pessoal	1.219.922,90			1.219.922,90	1.306.541,42			1.306.541,42
11	21	Abono de Férias	4.277.911,87			4.277.911,87	4.794.002,46			4.794.002,46
11	22	Gratificação de Natal	13.194.141,32			13.194.141,32	14.641.157,62			14.641.157,62
11	23	Gratificação de risco de vida, saúde e contágio	1.549.576,84			1.549.576,84	1.705.930,64			1.705.930,64
11	33	Gratificação de incentivo a eficientização dos serviços (GIEFS)	658,66		989.715,72	990.374,38	926,28		949.524,73	950.451,01
11	35	Gratificação de dedicação exclusiva	4.322.279,38			4.322.279,38	4.621.277,01			4.621.277,01
11	45	Vantagem Temporária Incorporável	868.044,07			868.044,07	853.575,43			853.575,43
11	47	Gratificação de escolaridade, desempenho e prod. Individual	24.927.351,47			24.927.351,47	27.739.350,79			27.739.350,79
11	50	Subsídio - servidores da educação efetivos	9.492,27			9.492,27	7.119,47			7.119,47
13	4	INSS - Folha	3.268.016,56			3.268.016,56	3.827.471,11			3.827.471,11
13	5	Obrigação patronal - Pessoal ativo	31.803.944,29			31.803.944,29	34.250.554,53			34.250.554,53
13	21	Obrigação Patronal - Assist. Saúde	1.868.240,70			1.868.240,70	2.067.754,98			2.067.754,98
13	26	Obrigação Patronal suplementar - Pessoal ativo	25.794.996,96			25.794.996,96	29.092.177,48			29.092.177,48

Despesa de pessoal e encargos (GR1) – continuação

EL	IT	Descrição-elemento item	2021				2022			
			Tesouro	Convênios	Próprios	TOTAL	Tesouro	Convênios	Próprios	TOTAL
16	3	Aulas facultativas	5.652.996,58			5.652.996,58	6.675.256,35			6.675.256,35
16	5	Ferias-prêmio	1.610.296,03			1.610.296,03	2.680.624,19			2.680.624,19
34	1	Outras despesas de pessoal cont. de terceirização	1.360,22			1.360,22				0,00
91	2	Precatório - Pessoal			144.447,43	144.447,43			92.510,07	92.510,07
91	3	Outras sentenças judiciais			1.272.140,12	1.272.140,12			2.635.827,60	2.635.827,60
92	1	Despesas de exercícios anteriores (Pessoal)	3.128,93			3.128,93	48.136,31			48.136,31
		TOTAL	**243.256.403,69**	**0,00**	**2.406.303,27**	**245.662.706,96**	**275.101.341,00**	**0,00**	**3.677.862,40**	**278.779.203,40**

Outras despesas correntes (GR 3)

EL	IT	Descrição-elemento item	2021					2022				
			Tesouro	Convênios	Pronatec	Próprios	TOTAL	Tesouro	Convênios	Pronatec	Próprios	TOTAL
8	10	Salário-família					0,00	0,72				0,72
13	7	Obrigação patronal - contratos de terceirização	1.668,66				1.668,66					0,00
14	1	Diária - civil	29.472,80				29.472,80	129.543,00	16.608,13			146.151,13
18	1	Auxílio financeiro a estudantes	2.167.260,00	15.574,83	2.433.519,36	452,04	4.616.806,23	2.832.498,05	12.973,50	2.296.909,36		5.142.380,91
20	1	Auxílio financeiro a pesquisadores		32.540,88			32.540,88		75.453,54			75.453,54
30	1	Artigos para confecção e vestuário	63.318,75	107.522,00			170.840,75	135.989,25				135.989,25
30	2	Artigos para esporte					0,00	68.805,00				68.805,00
30	3	Utensílios para copa, refeitório e cozinha	199.771,96				199.771,96	223.541,30				223.541,30
30	4	Material gráfico e impressos	9.600,00				9.600,00	4.413,60				4.413,60
30	5	Material para escritório	126.115,90	1.920,50			128.036,40	161.410,25				161.410,25
30	7	Material de ensino	3.744,50				3.744,50					0,00
30	8	Produtos alimentícios	2.057.852,28	291.722,18			2.349.574,46	2.831.149,39	211.146,24			3.042.295,63
30	9	Forragens e outros alimentos para animais	63.590,00				63.590,00	125.737,70				125.737,70
30	10	Material médico e hospitalar	2.739.845,69	2.489.097,76			5.228.943,45	2.373.041,52	2.242.071,79			4.615.113,31

Outras despesas correntes (GR 3) - continuação

EL	IT	Descrição-elemento item	2021					2022				
			Tesouro	Convênios	Pronatec	Próprios	TOTAL	Tesouro	Convênios	Pronatec	Próprios	TOTAL
30	11	Material odontológico	81.337,50				81.337,50	5.294,00				5.294,00
30	12	Medicamentos	2.426.813,63	1.602.109,79			4.028.923,42	1.171.442,21	2.551.544,51			3.722.986,72
30	13	Materiais de laboratório e produtos químicos em geral	1.403.615,73	319.673,66			1.723.289,39	671.884,48	460.566,41			1.132.450,89
30	14	Material radiológico	119.235,00				119.235,00					0,00
30	15	Material fotográfico, cinematográfico	24.430,00				24.430,00	30.313,20				30.313,20
30	16	Material de informática	254.151,99				254.151,99	2.695,00				2.695,00
30	17	Artigos para limpeza e higiene	638.858,74	66.682,96			705.541,70	429.517,42	407.720,50			837.237,92
30	19	Material p/ manutenção e reparos de imóveis	47.946,48	114.200,23			162.146,71	189.123,62	33.174,00			222.297,62
30	20	Material elétrico	9.976,65	7.995,00			17.971,65	243.908,59				243.908,59
30	21	Material p/manutenção e reparo de bens públicos					0,00	754,40	2.985,00			3.739,40
30	22	Ferramentas, ferragens e utensílios	21.554,05	122,50			21.676,55	60.154,27				60.154,27
30	23	Material para manutenção de veículos automotores		115,00			115,00	203,00				203,00
30	24	Peças e acessórios para equipamentos	315.922,72	244.151,05			560.073,77	719.292,98	87.995,96			807.288,94
30	25	Material de segurança, apetrechos operacionais					0,00	28.080,00				28.080,00
30	26	Combustíveis e lubrificantes para veículos automotores	28.597,30				28.597,30	125.284,50				125.284,50
30	27	Combustíveis e lubrificantes p/ equipamentos	65.120,00	47.000,00			112.120,00	210.779,60				210.779,60
30	30	Materiais para acondicionamento	73.459,98				73.459,98	110.027,33	20.920,00			130.947,33
30	36	Material bibliográfico para bibliotecas públicas	402.102,00				402.102,00	505.856,76				505.856,76
30	41	Material de proteção e segurança					0,00	120,00				120,00
30	99	Outros materiais	14.300,00				14.300,00	71.825,00				71.825,00
33	2	Despesas com transporte urbano, pedágio- PF	65,65				65,65	410,70				410,70
33	4	Passagens - Pessoa Jurídica	73.965,95	50.000,00			123.965,95	252.591,88	15.000,00			267.591,88
34	1	Outras despesas pessoa de cont. de terceirização	2.776.090,71				2.776.090,71					0,00
34	3	Obrigação patronal INSS	553.811,46				553.811,46					0,00

Outras despesas correntes (GR 3)- continuação

EL	IT	Descrição-elemento item	2021					2022				
			Tesouro	Convênios	Pronatec	Próprios	TOTAL	Tesouro	Convênios	Pronatec	Próprios	TOTAL
34	4	Obrigação patronal Assistência à Saúde	17.595,75				17.595,75					0,00
35	2	Serviços de consultoria - Pessoa Jurídica					0,00	327.600,00				327.600,00
36	1	Estagiários	2.739.969,61	797.778,29			3.537.747,90	4.084.893,87	1.058.807,69			5.143.701,56
36	4	Diárias a colaboradores eventuais	2.467,50				2.467,50	15.312,30	2.123,40			17.435,70
36	8	Médicos	12.665.869,01	5.317.583,55			17.983.452,56	13.243.966,07	8.213.924,86			21.457.890,93
36	11	Locação de bens imóveis					0,00	84.000,00				84.000,00
36	12	Despesas miúdas de pronto pagamento	5.614,54		172.928,06		178.542,60	13.904,27				13.904,27
36	14	Monitores, fiscais e examinadores	5.335,32		730.905,90		736.241,22	71.823,55		1.596.390,54		1.668.214,09
37	2	Locação de serviços de apoio administrativo	4.387.601,43				4.387.601,43	5.264.971,97				5.264.971,97
37	3	Locação de serviços de conservação e limpeza MGS	5.216.679,05				5.216.679,05	7.412.984,52				7.412.984,52
37	4	Locação de serviços de apoio administrativo MGS	13.854.604,10				13.854.604,10	10.820.170,83				10.820.170,83
37	5	Despesas com pagamento de encargos trabalhistas a MGS	1.436.837,04				1.436.837,04	4.483.250,28				4.483.250,28
39	3	Fornecimento de alimentação		92.291,37			92.291,37	2.485.781,29	213.612,16			2.699.393,45
39	8	Publicação e divulgação	55.490,05				55.490,05	35.691,25				35.691,25
39	10	Prêmios de seguros	13.069,00				13.069,00	17.522,38				17.522,38
39	12	Tarifa de energia elétrica	790.024,86	17.716,68			807.741,54	673.803,26				673.803,26
39	13	Tarifa de água e esgoto	253.112,83	97.614,15			350.726,98	486.793,65	126.537,41			613.331,06
39	15	Serviços postal-telegráfico	54.000,00				54.000,00	32.389,78				32.389,78
39	17	Locação de veículos	224.963,68				224.963,68	307.581,17				307.581,17
39	19	Locação de máquinas e equipamentos	61.357,13	35.228,00			96.585,13	45.139,22				45.139,22
39	20	Locação de bens imóveis	41.515,65				41.515,65	97.898,35				97.898,35
39	21	Reparos de equipamentos e instalações	906.047,13	378.758,58			1.284.805,71	1.741.491,94	53.513,58			1.795.005,52
39	22	Reparos de bens imóveis	1.529.713,32				1.529.713,32	625.880,01				625.880,01
39	25	Encargos judiciais	75,77				75,77	103,09				103,09

Outras despesas correntes (GR 3)- continuação

EL	IT	Descrição-elemento item	2021					2022				
			Tesouro	Convênios	Pronatec	Próprios	TOTAL	Tesouro	Convênios	Pronatec	Próprios	TOTAL
39	31	Locação de serviços gráficos	234.730,27				234.730,27	412.387,89				412.387,89
39	41	Anuidades	24.069,94				24.069,94	53.097,71				53.097,71
39	43	Serviço de administração de. Frota de Veículos	74.000,00				74.000,00	46.209,00				46.209,00
39	48	Cursos de formação e pós-graduação para servidores	78.800,00	24.000,00			102.800,00	4.800,00	84.000,00			88.800,00
39	53	Cursos de formação promovidos pelo Estado		47.200,00			47.200,00					0,00
39	59	Serviços Sanitários Tratamento de Resíduos	27.293,18	311.333,00			338.626,18	46.452,59	251.772,97			298.225,56
39	61	Serviços de conservação e Limpeza	95.165,57	1.351.324,77			1.446.490,34	86.887,35	1.434.911,43			1.521.798,78
39	62	Serviços de Vigilância Ostensiva	607.832,79				607.832,79	566.104,53				566.104,53
39	64	Serviços de mapeamento e georreferenciamento	184.999,98				184.999,98					0,00
39	65	Serviços de produção e logística de medicamentos	28.180,00				28.180,00	31.530,60				31.530,60
39	69	Contratos de Energia elétrica	1.290.780,92				1.290.780,92	1.049.180,44				1.049.180,44
39	71	Serviços, gestão do sistema de observação eletrônica	717.875,56				717.875,56	565.740,08				565.740,08
39	74	Realização de concurso público e processo simplificado	509.712,00				509.712,00					0,00
39	87	Serviço de gerenciamento e fornecimento de combustível	41.040,00				41.040,00	69.830,81				69.830,81
39	98	Serviços de saúde prestados contratualmente - PJ		3.410,00			3.410,00	53.593,00				53.593,00
39	99	Outros serviços - PJ	308.169,21	288.087,41			596.256,62	350.495,51	435.534,46			786.029,97
40	2	Serviços de Tecnologia da Informação	760.830,16	72.900,00			833.730,16	697.896,37	107.220,23			805.116,60
40	3	Serviços de informática executado pela Prodemge	118.920,53				118.920,53	87.731,23				87.731,23
40	4	Serviço de Telecomunicação	73.335,67	82.118,38			155.454,05	177.485,35				177.485,35
40	5	Rede IP multisserviços	211.203,35				211.203,35	353.379,27				353.379,27
40	6	Aquisição de Software	0,00				0,00					0,00
46	1	Auxílio-alimentação - Pecúnia	26.548.873,19				26.548.873,19	34.528.848,63				34.528.848,63
47	99	Outros -obrigações tributárias e contributivas	360.091,52				360.091,52	360.033,85				360.033,85
48	3	Auxílio para profissionais de programas de capacitação			345.430,60		345.430,60			513.221,80		513.221,80

Outras despesas correntes (GR 3)- continuação

EL	IT	Descrição-elemento item	2021					2022				
			Tesouro	Convênios	Pronatec	Próprios	TOTAL	Tesouro	Convênios	Pronatec	Próprios	TOTAL
49	5	Auxílio-transporte - Pecúnia	234.468,66				234.468,66	617.786,32				617.786,32
91	3	Auxílio transporte pago a estagiários - Pecúnia				213.888,79	213.888,79				918.374,31	918.374,31
91	7	Precatórios - outros				1.117.437,57	1.117.437,57					0,00
92	2	Despesas de exercícios anteriores - outras despesas	60.057,16				60.057,16	36.147,58				36.147,58
93	6	Rest. de Receitas de convênios, contrapartidas e congêneres		1.847.589,26			1.847.589,26		388.828,72			388.828,72
93	10	Restituição de Receitas - Exercício anterior					0,00				5.440,00	5.440,00
93	99	Outras indenizações e restituições	87.197,48				87.197,48	102.730,98				102.730,98
		TOTAL	**95.996.531,86**	**16.155.361,78**	**3.682.783,92**	**1.331.778,40**	**117.166.455,96**	**109.255.050,52**	**18.508.946,49**	**4.406.521,70**	**923.814,31**	**133.094.333,02**

Investimentos (GR 4)

EL	IT	Descrição-elemento item	2021					2022				
			Tesouro	Convênios	Pronatec	Próprios	TOTAL	Tesouro	Convênios	Pronatec	Próprios	TOTAL
30	22	Ferramentas, ferragens e utensílios	660,00	0,00			660,00					0,00
40	6	Aquisição de Software	1.872.448,50	0,00			1.872.448,50	26.140,00				26.140,00
42	1	Auxílios		0,00			0,00	3.300.000,00				3.300.000,00
51	1	Estudos e projetos de bens patrimoniais	102.341,23	102.128,86			204.470,09	130.927,24				130.927,24
51	3	Execução de obras por contrato de bens patrimoniais	16.360.343,41	188.959,89			16.549.303,30	722.789,77				722.789,77
51	7	Execução de obras por contrato de bens não patrimoniais	363.015,67	0,00			363.015,67	500.048,98				500.048,98
52	1	Aeronaves e componentes estruturais	215.500,00	0,00			215.500,00					0,00
52	4	Máquinas, aparelhos, utensílios e equipamentos	1.896.504,45	30.457,07			1.926.961,52	1.524.642,30	187.212,00			1.711.854,30
52	6	Equipamentos de comunicação e telefonia		0,00			0,00	5.320,00				5.320,00
52	7	Equipamentos de informática	7.252.306,84	388.111,13			7.640.417,97	1.698.280,16	94.074,00			1.792.354,16

Investimentos (GR 4)- continuação

EL	IT	Descrição-elemento item	2021					2022				
			Tesouro	Convênios	Pronatec	Próprios	TOTAL	Tesouro	Convênios	Pronatec	Próprios	TOTAL
52	8	Equipamentos de som, vídeo, fotográfico e cinematográfico	1.584.079,39	17.192,00			1.601.271,39	508.807,60				508.807,60
52	9	Equipamentos hospitalares, odontológicos e de laboratórios	36.706.657,45	153.313,18			36.859.970,63	8.266.203,50	1.552.521,44			9.818.724,94
52	10	Ferramentas e instrumentos p/ medicação e inspeção	1.117.951,51	44.194,00			1.162.145,51	12.363,70	14.322,00			26.685,70
52	11	Instrumentos de laboratório, médicos e odontológicos	176.765,70	0,00			176.765,70	152.122,51	74.998,60			227.121,11
52	12	Máquinas, aparelhos, utensílios e equipamentos	389.566,90	30.993,06			420.559,96	165.630,59	1.327,00			166.957,59
52	13	Material esportivo e recreativo	3.783,12	0,00			3.783,12	195.494,97				195.494,97
52	14	Mobiliário	2.207.655,56	38.290,28			2.245.945,84	2.647.445,40	220.137,34			2.867.582,74
52	16	Tratores, similares e implementos	3.047,36	0,00			3.047,36					0,00
52	19	Instrumentos musicais e artísticos		0,00			0,00	27.216,00				27.216,00
52	20	Equipamento de segurança eletrônica	80.828,00	0,00			80.828,00	52.169,80				52.169,80
52	21	Material didático	10.709,95	0,00			10.709,95	23.114,00				23.114,00
52	25	Aparelhos e utensílios domésticos	41.267,90	10.999,00			52.266,90	260.785,69	84.820,76			345.606,45
52	26	Equipamentos de proteção, segurança e socorro		0,00			0,00	4.992,00				4.992,00
52	27	Peças não incorporáveis a imóveis		0,00			0,00	23.800,00				23.800,00
52	99	Outros materiais permanentes	25.032,00	218.530,00			243.562,00					0,00
		TOTAL	**70.410.464,94**	**1.223.168,47**	**0,00**	**0,00**	**71.633.633,41**	**20.248.294,21**	**2.229.413,14**	**0,00**	**0,00**	**22.477.707,35**
		TOTAL GERAL	**409.663.400,49**	**17.378.530,25**	**3.684.804,92**	**3.738.081,67**	**434.462.796,33**	**404.604.685,73**	**20.738.359,63**	**4.408.543,70**	**4.601.676,71**	**434.351.243,77**

Fonte: BI Siafi- MG, fevereiro, 2023