



# Bê-á-Bá

Como realizar o cadastro  
e a autoinscrição na  
plataforma de  
capacitação da Seplag?






# Timing

1 Acesse:  
<http://scap.planejamento.mg.gov.br/moodle/>

---

2 No canto superior esquerdo, clique no botão "Entrar"

# SEPLAG - Desempenho e Desenvolvimento do Servidor



AVISOS

REGIME ESPECIAL DE  
**TELETRABALHO**

CAPACITAÇÃO e  
**CONHECIMENTO**



**CONHEÇA OS CURSOS E  
TREINAMENTOS ON-LINE  
GRATUITOS DISPONIBILIZADOS  
PELA SEPLAG.**

**Aproveite a oportunidade e capacite-se!**

#ficaemcasauai #ficaemcasasô #ficaquetimemcasa



# Timing

3 Será carregada a página do AVA (Ambiente Virtual de Aprendizagem) onde você realizará o seu acesso ou cadastro, caso seja a 1º vez que você "entra" no ambiente virtual.

<input type="text" value="raquel.otoni"/>	Esqueceu o seu usuário ou senha?
<input type="password" value="Senha"/>	O uso de Cookies deve ser permitido no seu navegador
<input checked="" type="checkbox"/> Lembrar identificação de usuário	<input type="checkbox"/> Alguns cursos podem permitir o acesso a visitantes
<input type="button" value="Acessar"/>	<input type="button" value="Acessar como visitante"/>

## Esta é a sua primeira vez aqui?

Para realizar o cadastro de uma conta nesta plataforma, você deverá:

1. Informar o seu e-mail institucional (Ex.: maria.soares@planejamento.mg.gov.br)
2. Identificar o seu usuário: número do seu CPF (números e hífen. Ex.: 000222333-11);

# Esta é a sua primeira vez aqui?

Para realizar o cadastro de uma conta nesta plataforma, você deverá:

1. Informar o seu e-mail institucional (Ex.:  
maria.soares@planejamento.mg.gov.br)
2. Identificar o seu usuário: número do seu CPF (números e hífen. Ex.:  
000222333-11);
3. Indicar o órgão/entidade a qual pertence (sigla em letras maiúsculas);
4. Indicar o vínculo laboral (Ex.:servidor efetivo, recrutamento amplo,  
contrato administrativo, estagiário).

Agentes públicos que não possuem e-mail institucional, favor entrar em contato com [capacitacao@planejamento.mg.gov.br](mailto:capacitacao@planejamento.mg.gov.br)

Caso necessário, você poderá recuperar sua senha no link "Esqueceu o seu usuário ou senha?"

[Criar uma conta](#)

# 4

Caso seja o seu 1º acesso, no canto esquerdo da tela clique na opção “criar conta”.

Lembrando que você deverá observar as regras para a criação da conta, como por exemplo: informar o e-mail institucional.



# Timing

5 A página será carregada e apresentará um formulário que você deverá preencher a todas as solicitações de informação, obedecendo as regras informadas (os campos em vermelho são obrigatórios).



# SEPLAG - Desempenho e Desenvolvimento do Servidor

Buscar cursos



Home

Cursos por Categoria

Sobre Nós

Perguntas Frequentes

## SEPLAG - Desempenho e Desenvolvimento do servidor

### Nova conta

Contrair tudo

#### Escolha seu usuário e senha

Identificação de usuário

A senha deve ter ao menos 8 caracteres, ao menos 1 dígito(s), ao menos 1 letra(s) minúscula(s), ao menos 1 letra(s) maiúscula(s), no mínimo 1 caractere(s) não alfanuméricos, como \*, -, ou #.

Exemplo do início do formulário!!!  
Não esqueça de preencher com todas as informações!!!





# Timing

- 5 Caso você já tenha acesso (usuário e senha) basta preencher os campos e clicar no botão **ACESSAR**.

# SEPLAG - Desempenho e Desenvolvimento do Servidor

- Home
- Cursos por Categoria
- Sobre Nós
- Perguntas Frequentes

Lembrar identificação de usuário

Esqueceu o seu usuário ou senha?

O uso de Cookies deve ser permitido no seu navegador



Alguns cursos podem permitir o acesso a visitantes

# 6


Se tudo estiver correto, a tela ao lado será exibida.

Se a

tela não aparecer conforme ao lado, corrija as informações e tente novamente.






Ahhh! E não se esqueça de clicar o botão "CONTINUAR"! Igual está sinalizado no exemplo ao lado!





# Timing

- 7 Abra o seu e-mail e verifique se recebeu uma mensagem enviada pelo Administrador FAIBI, com o título confirmação de conta, conforme imagem abaixo (lembrando que o cadastro foi realizado pelo e-mail institucional).



De: Admin User (via Seplag moodle) [romao.neta@planejamento.mg.gov.br]

Para: [Redacted]

Cc:

Assunto: SEPLAG - Acompanhamento e Desenvolvimento do servidor: confirmação de conta

Olá, [Redacted]

Uma nova conta foi criada em 'SEPLAG - Acompanhamento e Desenvolvimento do servidor' usando seu endereço de email.


Para confirmar sua nova conta visite o seguinte endereço:

<http://seap.planejamento.mg.gov.br/moodle/login/confirm.php?data=CysG0r07JeqsNM070156326-22>

Na maioria dos programas de Email este é um link azul que você pode ativar clicando em cima. Se isto não funcionar, você pode copiar este link na barra de endereços do seu navegador.

Se você precisar de ajuda, por favor contate o administrador do site.

Admin User



# Timing

---

**8** Após abrir o e-mail, haverá um link de confirmação. Clique para ativar sua conta.

---

O sistema será direcionado para o AVA da

**9** SEPLAG e exibirá a mensagem de confirmação do cadastro.

# SEPLAG - Desempenho e Desenvolvimento do Servidor

Buscar 🔍


- Home ▾
- Cursos por Categoria ▾
- Sobre Nós ▾
- Perguntas Frequentes ▾

🏠 > 🟢 seu cadastro foi confirmado

## Obrigado, ~~Por sua inscrição no sistema~~

🟢 seu cadastro foi confirmado

Continuar



# Timing

---

Acesse o AVA com seu novo usuário e senha. E em seguida selecione o seu curso que deseja se matricular.

## 10 **Atenção 1!!!**

- Não são todos os cursos que você poderá se autoinscrever! Veja a lista de cursos disponíveis para autoinscrição no menu de "Perguntas Frequentes" que está disposto do AVA;




# SEPLAG - Desempenho e Desenvolvimento do Servidor

Buscar cursos

## AVISOS

REGIME ESPECIAL DE  
**TELETRABALHO**


CAPACITAÇÃO e  
**CONHECIMENTO**



**CONHEÇA OS CURSOS E  
TREINAMENTOS ON-LINE  
GRATUITOS DISPONIBILIZADOS  
PELA SEPLAG.**

Aproveite a oportunidade e capacite-se!

#ficaemcasauai #ficaemcasasô #ficaquetimemcasa



# Timing

## Atenção 2!!!

- Quando você selecionar um curso compatível com a forma de autoinscrição, o AVA solicitará que se inscreva.

Basta clicar no botão INSCREVA-ME.

## Opções de inscrição


🔍 [Ética e Regime Disciplinar](#)



▾ [Ética e regime disciplinar\\_T1\\_2021 \(autoinscrição\)](#)

Nenhuma chave de inscrição é necessária

Inscriva-me



**PRONTO!!!**  
**Após a inscrição,**  
 **você já poderá**  
**acessar o**  
**conteúdo do**  
**curso!**



# Qualquer dúvida... Fale com a gente

Queremos ajudar você a conquistar seus objetivos

[capacitacao@planejamento.mg.gov.br](mailto:capacitacao@planejamento.mg.gov.br)

