



EDITAL Nº 02/2019
2º CHAMADA

INSCRIÇÃO, SELEÇÃO E PUBLICAÇÃO DE TRABALHOS PARA O ANO DE 2019

1. APRESENTAÇÃO

Nos termos do presente Edital, o Programa **BIOTEMAS** – Integrando Universidade e Educação Básica da Pró-Reitoria de Extensão da universidade Estadual de Montes Claros - UNIMONTES torna público as normas e critérios para inscrição, seleção, participação, apresentação e publicação de trabalhos, objetivando, em caso de aceite, sua utilização nos trabalhos que serão realizados no ano de 2019, mediante as condições contidas neste Edital.

ENTIDADES PARCEIRAS

Instituto Federal do Norte de Minas Gerais – IFNMG
Universidade Federal de Minas Gerais – UFMG
Faculdades Santo Agostinho - FASA
Faculdades Integradas Pitágoras – FIP-Moc
Faculdades Unidas do Norte de Minas – FUNORTE
Faculdades Pro minas – Montes Claros – ISEIB
Faculdades de Saúde Ibituruna – FASI
Faculdade de Odontologia do Norte de Minas – FACEONORTE
Instituto QUALIFICAR

2. PÚBLICO – ALVO

As atividades serão destinadas para alunos do ensino fundamental séries iniciais 1º ao 5º ano (faixa etária de 6 a 10 anos), ensino fundamental séries finais, 6º ao 9º ano (faixa etária: 11 a 14 anos), ensino médio (faixa etária: a partir de 15 anos) e educação de jovens e adultos- EJA (adultos).

3. LOCAIS E PERÍODO DE REALIZAÇÃO DO EVENTO

No ano de 2019 serão realizadas atividades em quatro escolas públicas da cidade de Montes Claros.

PERÍODO	INSTITUIÇÃO	ENDEREÇO
24 e 25 de SETEMBRO	E. E. DELFINO MAGALHÃES	Av. Neco Delfino, 627 - Delfino Magalhães, Montes Claros - MG, 39402-181
26 e 27 de SETEMBRO	E. E. LEVI DURÃES PERES	Av. Cel. Luiz Maia, 1355 - Santa Lucia, Montes Claros - MG, 39401-486
01 e 02 de OUTUBRO	E. E. PROF. HAMILTON LOPES	Rua Quita Pereira, 331 - Edgar Pereira, Montes Claros - MG, 39400 - 185
08 e 09 de	E.E. ANTÔNIO FIGUEIRA	Praça Manoel José, 84s/n - São José, Montes



OUTUBRO		Claros - MG, 39400 - 341
----------------	--	--------------------------

4. MODALIDADES DE TRABALHOS

As modalidades a serem desenvolvidas serão minicursos, oficinas, palestras, exposições, stands, mostra de profissões, apresentações artísticas e culturais. O mesmo minicurso/oficina poderá ser repetido mais uma vez, no mesmo dia, para turmas distintas.

A mesma modalidade de trabalho poderá ser apresentada tanto para o ensino fundamental séries iniciais quanto para o ensino fundamental séries finais, ensino médio e EJA. (Observar adequação da linguagem e metodologia). As modalidades de trabalho para cada escola deverão ser observadas nas fichas de inscrição. A disponibilidade oferecida será utilizada de acordo com a Comissão Organizadora e comunicada posteriormente.

4.1 Equipes de trabalhos.

A equipe deverá ter, OBRIGATORIAMENTE, no mínimo um (01) professor coordenador. O número de acadêmicos por equipe dependerá da disponibilidade oferecida. Ver quadro abaixo.

Disponibilidade	Número de acadêmicos/equipe
1 a 2 vezes	Até 04 acadêmicos
3 a 5 vezes	Até 06 acadêmicos
Acima de 5 vezes	Até 08 acadêmicos

4.2 Número de atividades que poderão ser inscritas por equipe.

A equipe poderá apresentar mais de uma modalidade de trabalho. Devem ser observadas as fichas de inscrição a serem utilizadas para as respectivas modalidades escolhidas (ver anexos).

4.3 Duração das atividades

Os minicursos, oficinas e palestras terão duração de 1 h e 30min a 2h. (Ver horários no anexo 04).

As exposições, stands, mostra de profissões, apresentações artísticas e culturais terão duração diferenciadas. (Ver horários no anexo 03).

5. DA INSCRIÇÃO

5.1 Período de inscrição para cada modalidade.

Para cada modalidade de trabalho deverá ser observado o período de inscrição conforme cronograma a seguir.

CRONOGRAMA



PERÍODO DE INSCRIÇÃO	MODALIDADE	Endereço para envio do arquivo eletrônico
Até 19 de agosto de 2019	Minicurso/oficina/palestra	biotemasmop@gmail.com
Até 20 de setembro de 2019	Apresentação artística e cultural	biotemasexposicaostand@gmail.com
	Exposição/stand/mostra de profissão	

5.2 Quem pode fazer a inscrição.

Poderão se inscrever docentes (ativos ou aposentados) e acadêmicos dos diversos cursos (Licenciatura ou Bacharelado) de graduação e pós-graduação da Unimontes e das IES parceiras e/ou Profissionais Liberais.

5.3 A ficha de inscrição.

A ficha de inscrição da atividade deverá ser preenchida e é específica para cada modalidade. Após ter concluído o cadastro do colaborador no painel de atividades clique em:



Para acessar o formulário da ficha de inscrição da atividade ao final clique em:



Uma cópia impressa (documento Word em anexo) deverá ser entregue na sala nº 17 (BIOTEMAS), prédio nº. 2, CCH, campus Prof. Darcy Ribeiro em Montes Claros – MG, nos horários de 7h às 19h, de 2º a 6ª feira. E ainda, encaminhada para os endereços eletrônicos especificados no item 5.1 deste edital.

5.3.1 Participantes de outras localidades.

Participantes que não residem em Montes Claros poderão enviar pelo Correio a cópia impressa da ficha de inscrição devidamente preenchida para o seguinte endereço: Programa BIOTEMAS, sala 17, prédio 02, CCH, Campus Universitário Professor Darcy Ribeiro – Av. Rui Braga s/nº, Vila Mauricéia - Montes Claros - Minas Gerais – Brasil Caixa Postal 126 - CEP 39401-089.

6. SELEÇÃO DE TRABALHOS E DIVULGAÇÃO

As propostas apresentadas serão submetidas a um processo de seleção conforme critérios abaixo. Os trabalhos selecionados serão divulgados pela Comissão organizadora, na sala 17, prédio 2, CCH e no endereço eletrônico www.unimontes.br.

Critérios para seleção:

1. Inscrição devidamente preenchida;
2. Observância dos prazos estabelecidos;



3. Diversificação de áreas de conhecimento;
4. Diversificação e número de atividades por curso e por grupo de trabalho;
5. Disponibilidade de espaço no local de realização do evento no horário proposto;
6. Coerência da atividade apresentada com a proposta da Educação Básica;
7. Aplicabilidade e significância dos conteúdos da modalidade apresentada.
8. Compromisso da equipe e presença de um professor coordenador para a equipe;
9. Demanda da escola.

7. DA PUBLICAÇÃO DE TRABALHOS EM ANAIS E CERTIFICAÇÃO

7.1 Os trabalhos selecionados e desenvolvidos serão publicados em Anais do BIOTEMAS.

7.2 Serão emitidos certificados, individuais, para todos os participantes em todas as modalidades desenvolvidas. A carga horária, para fins de certificação, constará de 10 horas para planejamento, 10 horas para publicação nos Anais somada à carga horária total de vezes que a atividade foi realizada. Para efeitos de certificação, cada vez de realização da atividade será computada a carga horária de 3h/a.

7.3 A equipe deverá enviar um resumo simples ou expandido, **na versão Word 2010, até 05 dias** após a realização do evento para os e-mails citados no item 4.3 deste edital. A certificação será emitida após a confirmação deste recebimento. Ver modelos dos resumos nos anexos 01 e 02 deste edital.

OBSERVAÇÃO: Ao enviar o resumo colocar no assunto do E-mail o curso e o título do seu minicurso/oficina, palestra, exposição, stand, mostra de profissão, apresentação artística e cultural (versão Word 2010).

8. DAS DISPOSIÇÕES FINAIS

8.1 Serão desclassificados os candidatos que não observarem este edital.

8.2 Caso haja desistência na realização da atividade proposta, a equipe ou coordenador deverá comunicar à Comissão Organizadora até 15 dias de antes da realização do evento.

8.3 Casos omissos deverão ser resolvidos junto à Comissão Organizadora.

8.4 Os participantes ao se inscreverem deverão conhecer e aceitar as normas estabelecidas neste edital.

8.5 Os resumos dos trabalhos apresentados serão de responsabilidade exclusiva dos autores, inclusive correção ortográfica e gramatical.

8.6 Em anexo seguem os modelos para preparação de resumos e as fichas de inscrições.

Montes Claros, 05 de julho de 2019.



**UNIVERSIDADE ESTADUAL DE MONTES CLAROS
PRÓ-REITORIA DE EXTENSÃO
PROGRAMA BIOTEMAS**



Luzimara Silveira Braz Machado
Coordenadora geral do programa BIOTEMAS



ANEXO 01

INSTRUÇÕES PARA A ELABORAÇÃO DE RESUMO EXPANDIDO

Título: Em letras maiúsculas, utilizando fonte Times New Roman, tamanho 14, em negrito, centralizado. O Título deve coincidir com a atividade desenvolvida no Fórum de Biotemas. Após duas linhas (espaços) do Título, devem aparecer os autores.

Identificação dos autores: Nomes Completos dos autores, separados por ponto e vírgula, em fonte Times New Roman, tamanho 12, centralizados e o sobrenome em caixa alto, seguido de nome dos autores, com identificação em nota de rodapé. Fazer chamada com número arábico sobrescrito para cada instituição, após o último sobrenome de cada autor, para indicar o endereço institucional (centro, departamento, núcleos, laboratórios, grupos de pesquisa). Os autores de uma mesma instituição devem ser agrupados em um único índice.

Corpo do texto: O resumo expandido deverá ter no mínimo duas e no máximo três laudas, em arquivo do Word, incluindo: Texto, Tabelas e/ou Figuras. Formatação: página A-4, com margens esquerda e superior (3 cm), inferior e direita (2 cm). Tipo de letra: Time New Roman, corpo 12 e justificado. O espaçamento entre as linhas deverá ser simples. A introdução deve conter no máximo 1000 palavras, assim como a metodologia. Os resultados e discussões não têm limites de palavras, a conclusão não deve ultrapassar as 200 palavras. As referências bibliográficas devem conter os trabalhos mencionados no texto, de acordo com a ABNT, NBR 14724/2005 e no máximo três citações.

Exemplo:

KEEGAN, Jonh. **Uma História da Guerra**. São Paulo: Companhia da Letras, 1995.



ANEXO 02

MODELO DE RESUMO SIMPLES

Título: Em letras maiúsculas, utilizando fonte Times New Roman, tamanho 14, em negrito, centralizado. O Título deve coincidir com a atividade desenvolvida no Fórum de Biotemas. Após duas linhas (espaços) do Título, devem aparecer os autores.

Identificação dos autores: Nomes Completos dos autores, separados por ponto e vírgula, em fonte Times New Roman, tamanho 12, centralizados e o sobrenome em caixa alto, seguido de nome dos autores, com identificação em nota de rodapé. Fazer chamada com número arábico sobrescrito para cada instituição, após o último sobrenome de cada autor, para indicar o endereço institucional (centro, departamento, núcleos, laboratórios, grupos de pesquisa). Os autores de uma mesma instituição devem ser agrupados em um único índice.

O corpo do texto: com 250 a 350 palavras, fonte Times New Roman, tamanho 12. O texto do resumo simples deverá conter introdução, objetivos, metodologia, resultados e conclusão em um parágrafo único e justificado e não deve conter referências bibliográficas. As palavras-chave devem ser de três a cinco. Inicia-se cada uma com letra maiúscula, separada entre si por ponto e vírgula e após a última usa-se o ponto final. Exemplo:

ÁGUAS DE MINAS: RECURSOS HÍDRICOS E ESTRATÉGIAS DE PRESERVAÇÃO

VIEIRA, Eliane Ferreira Campos¹; LEMOS, Ilma¹; FROES, Janilda¹; GUIMARÃES, Márcia²; FRÓES, Izabel Gonçalves³.

A água é um elemento fundamental no planeta Terra. Entretanto, o uso que fazemos dela nem sempre reflete essa importância. Neste sentido, o mini-curso abordou a água e toda a questão envolvida na preservação e manutenção da sua qualidade ambiental. Foram abordados os seguintes tópicos: A água: disponibilidade e qualidade; As bacias hidrográficas: o que são? Bacias hidrográficas brasileiras; Bacias hidrográficas mineiras; A água no nosso dia a dia: como utilizar racionalmente; Estratégias de preservação: O projeto de Revitalização da Bacia Hidrográfica do Rio São Lamberto. O minicurso contou também uma visita monitorada à nascente do Rio São Lamberto. O rio São Lamberto localiza-se ao sul do município de Montes Claros, onde nasce. Percorre o município de Claros dos Poções e tem a sua foz no município de Jequitaiá, no córrego de mesmo nome. Esse é um subfluente do Rio São Francisco, um dos mais importantes rios do Brasil, que por sua localização e extensão recebe o apelido de Rio da Integração Nacional. Abordando esses conteúdos, os objetivos foram promover um espaço para diálogos e reflexões sobre o meio ambiente e motivar as pessoas envolvidas para o desenvolvimento de ações concretas na busca de um meio ambiente mais saudável e equilibrado, principalmente no que diz respeito à água. Além disso, o minicurso também teve o objetivo de divulgar o projeto de Revitalização da Bacia Hidrográfica do Rio São Lamberto. Os resultados alcançados com os mini-cursos foram observados nas produções textuais dos alunos, que, ao final da explicação teórica foram convidados a criar um cartão (tipo postal) com algumas dicas de como usar e economizar água. O material confeccionado pelos participantes foi exposto nos corredores da escola como uma das formas de divulgar a urgência do cuidado com esse recurso natural hídrico a água. Na visita de campo os alunos puderam perceber os problemas na nascente e como é importante preservar para as gerações futuras.

Palavras-chave: Bacia hidrográfica; Revitalização; São Lamberto.

¹ Acadêmicos do curso de Geografia da Universidade Estadual de Montes Claros-Unimontes

² Acadêmico do curso de Ciências Biológicas da Universidade Estadual de Montes Claros – Unimontes.

³ Professor do Departamento de Estágios e Práticas da Universidade Estadual de Montes Claros-Unimontes



UNIVERSIDADE ESTADUAL DE MONTES CLAROS
PRÓ-REITORIA DE EXTENSÃO
PROGRAMA BIOTEMAS



d/ mostra de profissão	14h às 17h								
------------------------------	---------------	--	--	--	--	--	--	--	--

OBSERVAÇÃO: Essas modalidades poderão ser apresentadas em mais de um horário e escolas.

IMPORTANTE:

Esta ficha deverá ser encaminhada para o e-mail: biotemasexposicaostand@gmail.com

Também deverá ser entregue uma cópia impressa desta ficha na coordenação do BIOTEMAS, sala 17, prédio 02, CCH, nos seguintes horários: 2º a 6º feira, das 7h às 20h.



ANEXO 04

**FICHA DE INSCRIÇÃO
MINICURSO/OFICINA/PALESTRA**

- 1 Modalidade de trabalho: () Minicurso/oficina () palestra.
- 2 Níveis de ensino: Ensino fundamental () séries iniciais e/ou () séries finais e/ou () Ensino médio.
- 3 Título do trabalho: _____
- 4 Objetivo(s): _____
- 5 EMENTA: descreva os tópicos ou conteúdo(s) a ser(em) abordado(s).

EMENTA:

- 6 Local de realização da atividade:

6.1 () na escola

6.2 () fora da escola: () com transporte próprio. () sem transporte próprio.

Especificar o local _____

- 7 Número de alunos por minicurso/oficina: () 10 alunos () 15-20 alunos () acima de 20 alunos.
- 8 Instituição(ões): _____
- 9 Curso(s) envolvido(s): _____

10 RECURSOS MATERIAIS: Somente material de papelaria

Material de papelaria	Descrição (cor, tamanho, etc)	Quantidade

- 11 Responsáveis pela realização:

EQUIPE DE TRABALHO: A equipe deverá ter, OBRIGATORIAMENTE, no mínimo um (01) professor coordenador. O número de acadêmicos por equipe dependerá da disponibilidade oferecida. (ver item 4.1 desse edital)

OBSERVAÇÃO: Essas modalidades poderão ser apresentadas em mais de um horário e escolas.



Nome do(s) professor(es) coordenador(es)	Instituição/Curso	E-mail	Telefone
Nome do(s) acadêmico (s)- completo	Curso/período /Instituição	E-mail	Telefone: (WhatsApp)

12 Marque sua disponibilidade e a(s) escola(s) no quadro abaixo.

ESCOLA ESTADUAL DELFINO MAGALHÃES

Nível de ensino	MODALIDADE	HORÁRIO	24/09 terça-feira	25/09 quarta-feira	Público-alvo
Ensino médio	Minicurso/oficina	7h às 9h			<input type="checkbox"/> 1º e 2ºano
		10h às 11h30min			<input type="checkbox"/> 2º e 3º ano <input type="checkbox"/> 1º ao 3ºano
Ensino fundamental séries finais	Minicurso/oficina	13h às 15h			<input type="checkbox"/> 6º e 7º ano
		16h às 17h30 min			<input type="checkbox"/> 8º e 9º ano <input type="checkbox"/> 6º ao 9º ano
EJA	Minicurso/oficina	20h às 21h30 min			1º ao 3ºano
	palestra	20h às 21h			

ESCOLA ESTADUAL LEVI DURÃES PERES

Nível de ensino	MODALIDADE	HORÁRIO	26/09 quinta-feira	27/09 sexta-feira	Público-alvo
Ensino fundamental séries finais	Minicurso/oficina	7h às 9h			<input type="checkbox"/> 6º e 7º ano
		10h às 11h30 min			<input type="checkbox"/> 8º e 9º ano <input type="checkbox"/> 6º ao 9º ano
	Palestra	7h às 9h			6º ao 9º ano
		10h às 11h30 min			
Ensino fundamental séries iniciais	Minicurso/oficina	13h à15h			<input type="checkbox"/> 1 e 2 ano
		16h às 17h30 min			<input type="checkbox"/> 3 e 4 ano <input type="checkbox"/> 5 ano <input type="checkbox"/> 1 ao 5 ano



ESCOLA ESTADUAL HAMILTON LOPES

Nível de ensino	MODALIDADE	HORÁRIO	01/10 terça-feira	02/10 quarta-feira	Público-alvo
Ensino médio	Minicurso/oficina	7h às 9h			() 1º e 2ºano
		10h às 11h30 min			() 2º e 3º ano () 1º ao 3ºano
	Palestra	7h às 9h			1º ao 3ºano
		10h às 11h30 min			
Ensino fundamental séries finais	Minicurso/oficina	13h às 15h			() 6º e 7º ano
		16h às 17h30 min			() 8º e 9º ano () 6º ao 9º ano

ESCOLA ESTADUAL ANTÔNIO FIGUEIRA

Nível de ensino	MODALIDADE	HORÁRIO	08/10 terça-feira	09/10 quarta-feira	Público-alvo
Ensino médio	Minicurso/oficina	7h às 9h			() 1º e 2ºano
		10h às 11h30 min			() 2º e 3º ano () 1º ao 3ºano
	Palestra	7h às 9h			1º ao 3ºano
		10h às 11h30 min			
Ensino fundamental séries finais	Minicurso/oficina	13h às 15h			() 6º e 7º ano
		16h às 17h30 min			() 8º e 9º ano () 6º ao 9º ano

OBSERVAÇÃO: Essas modalidades poderão ser apresentadas em mais de um horário e escolas.

IMPORTANTE:

Esta ficha deverá ser encaminhada para o e-mail: biotemasmop@gmail.com

Também deverá ser entregue uma cópia impressa desta ficha na coordenação do BIOTEMAS, sala 17, prédio 02, CCH, nos seguintes horários: 2º a 6º feira, das 7h às 20h.



ANEXO 05

PASSO-A-PASSO NA INSCRIÇÃO PELO SITE

2019

1 - Quem pode fazer a inscrição.

Neste link <https://biotemasunimontes.com/cadastro/colaborador> deverá ser efetuado o cadastro do representante da atividade (Preferencialmente o Acadêmico). Após o preenchimento correto clique em CADASTRE-SE e o login já será efetuado.

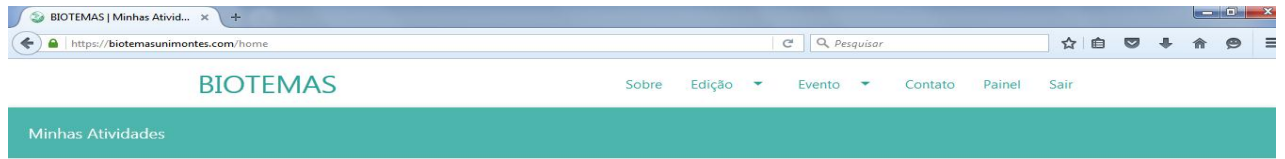
The screenshot shows a web browser window with the URL <https://biotemasunimontes.com/cadastro/colaborador>. The page title is "BIOTEMAS" and the navigation menu includes "Sobre", "Edição", "Evento", "Contato", "Cadastre-se", and "Login". The main content area is titled "Cadastro do colaborador" and "Evento 2018". The form contains the following fields:

- Nome completo (Será impresso no certificado)
- CPF
- Nome da instituição
- Email
- Senha
- Confirmar senha

A green button labeled "CADASTRE-SE" with a right-pointing arrow is located at the bottom right of the form.

2 – Como submeter à Atividade

Após o login ter sido efetuado (Lembrando que ao cadastrar-se a primeira vez você já estará logado), feito isso você poderá clicar em CADASTRAR, selecione a modalidade e preencha os campos de acordo com a modalidade. Ao finalizar clique em CADASTRAR para concluir e na pagina de atividades irá aparecer todas as atividades cadastradas.



Minhas Atividades

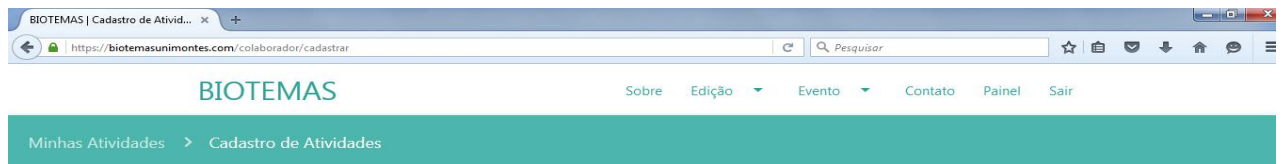


Atividade

Modalidade

Opções

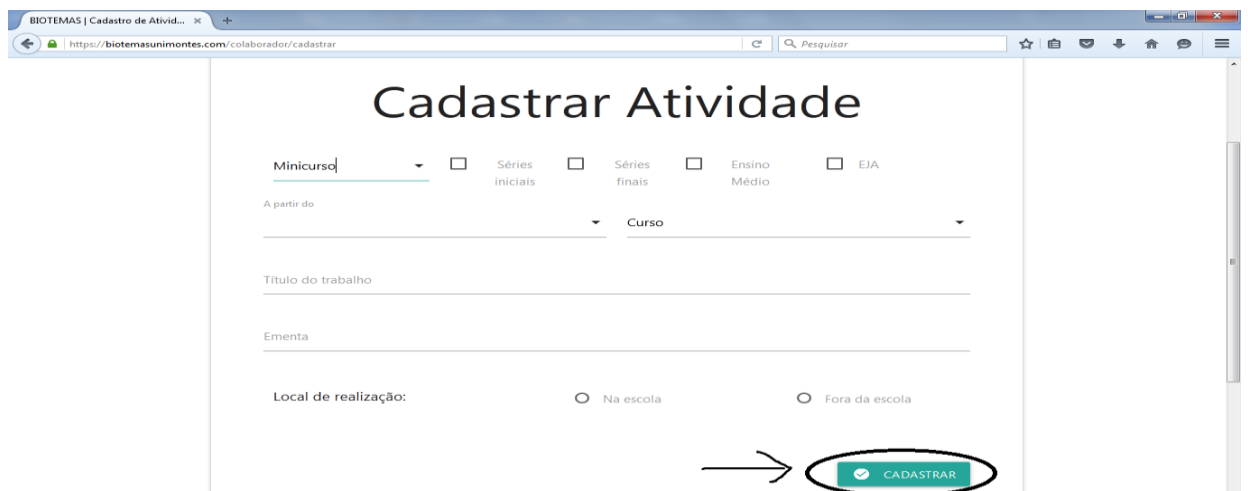
<https://biotemasunimontes.com/colaborador/cadastrar>

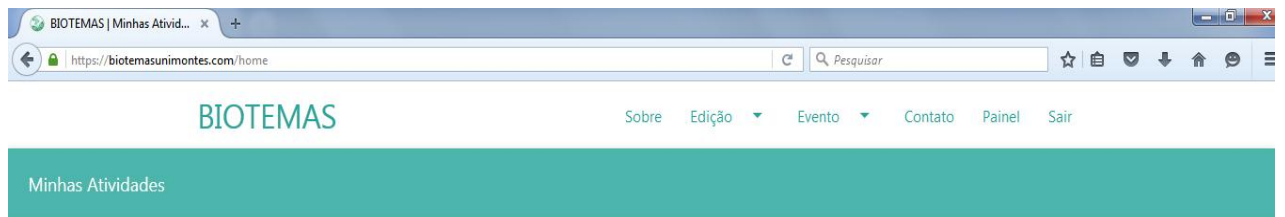


Cadastrar Atividade



CADASTRAR





Minhas Atividades

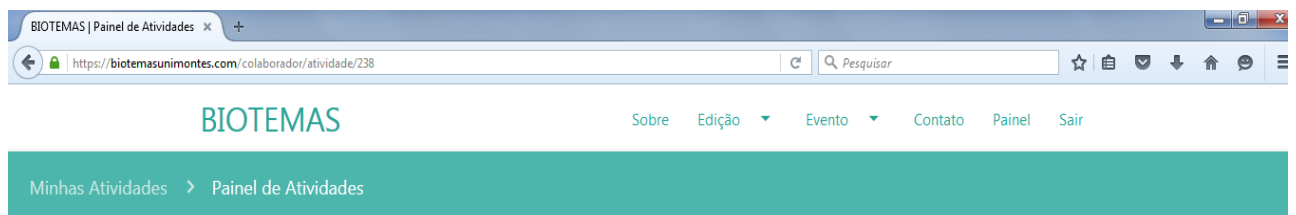
Atividade	Modalidade	Opções
cosmovisão	Minicurso	

[CADASTRAR](#)



3 – Sub-cadastros atrelados à Atividade

Após a atividade ser cadastrada, você poderá clicar no ícone de opções para acessar atividade, escolha a subárea que desejar e preencha os campos de acordo com o solicitado. Ao finalizar clique em CADASTRAR para concluir e na pagina de atividades irá aparecer todas as atividades cadastradas.



Responsáveis pela Realização
Gerencie a sua equipe de trabalho adicionando o professor(Orientador) e demais membros do trabalho.

Recursos e materiais
Solicite somente materiais de papelaria.

Quadro de Disponibilidade
Informe a disponibilidade de sua equipe de acordo com a Data e Local

Equipe de trabalho Essa área é justamente para gerar a certificação após o termino do evento, poderá clicar em CADASTRAR sabendo que cada qual tem uma área especifica (Professores e Alunos), selecione a modalidade e preencha os campos do formulário de



acordo com a modalidade. Ao finalizar clique em CADASTRAR para concluir e na pagina da equipe de trabalho irá aparecer todos os membros adicionados.

BIOTEMAS | Equipe de Trabalho

https://biotemasunimontes.com/colaborador/atividade/equipedetrabalho/238

BIOTEMAS

Sobre Edição Evento Contato Painel Sair

Minhas Atividades > Painel de Atividades > Equipe de Trabalho

Equipe de trabalho

Professores

É OBRIGATORIAMENTE a equipe ter um (01) professor coordenador.

Nome	Instituição	CPF	E-mail	Opções
------	-------------	-----	--------	--------

CADASTRAR

Acadêmicos

No mínimo dois (02) e no máximo oito (08) acadêmicos.

Nome	Instituição	Curso	E-mail	Opções
------	-------------	-------	--------	--------

CADASTRAR

Materiais Essa área é para solicitar os materiais para a aplicação da atividade, poderá adicionar a quantidade e selecionar o material. Ao finalizar clique em CADASTRAR para concluir e abaixo irá aparecer todos os materiais solicitados.

BIOTEMAS | Materiais

https://biotemasunimontes.com/colaborador/atividade/recursosmateriais/238

BIOTEMAS

Sobre Edição Evento Contato Painel Sair

Minhas Atividades > Painel de Atividades > Materiais

Materiais

Quantidade

CADASTRAR

Quantidade	Nome
------------	------

Disponibilidade Essa área é para solicitar as turmas para a aplicação da atividade de acordo com a escola e a disponibilidade oferecida pela própria equipe de trabalho, selecione a escola na data (Algumas escolas podem acontecer o evento em mais de um dia) e horário.



Os alunos por turma são apenas solicitados, isto é, os números definitivos serão estabelecidos pela comissão do BIOTEMAS assim como o campo de local (Espaço da escola em que a atividade será ministrada) e status. Ao finalizar clique em CADASTRAR para concluir e abaixo irá aparecer todas as turmas solicitados e o status em que elas se encontram (Solicitado, Aprovado, Reprovado e Reserva).

The screenshot shows a web browser window with the URL <https://biotemasunimontes.com/colaborador/atividade/quadrodisponibilidade/238>. The page title is "BIOTEMAS" and the navigation menu includes "Sobre", "Edição", "Evento", "Contato", "Painel", and "Sair". The breadcrumb trail is "Minhas Atividades > Painel de Atividades > Quadro de Disponibilidade".

Quadro de Disponibilidade

Escola Data

Horário Alunos por turma: 10 à 15 15 à 20 mais de 20

CADASTRAR

Turma	Qnt máxima	Escola	Local	Data	Hora	Status
-------	------------	--------	-------	------	------	--------