



EDITAL Nº 01/2019
INSCRIÇÃO, SELEÇÃO E PUBLICAÇÃO DE TRABALHOS PARA PROGRAMA
BIOTEMAS 2019

1ª CHAMADA

1. APRESENTAÇÃO

Nos termos do presente Edital, o Programa **BIOTEMAS** – Integrando Universidade e Educação Básica da Pró-Reitoria de Extensão da Universidade Estadual de Montes Claros - UNIMONTES torna público as normas e critérios para inscrição, seleção, participação, apresentação e publicação de trabalhos, objetivando, em caso de aceite, sua utilização nos trabalhos que serão realizados no ano de 2019, mediante as condições contidas neste Edital.

ENTIDADES PARCEIRAS

Instituto Federal do Norte de Minas Gerais – IFNMG
Universidade Federal de Minas Gerais – UFMG
Faculdades Santo Agostinho - FASA
Faculdades Integradas Pitágoras – FIP-Moc
Faculdades Unidas do Norte de Minas – FUNORTE
Faculdades Prominas – Montes Claros – ISEIB
Faculdades de Saúde Ibituruna – FASI
Faculdade de Odontologia do Norte de Minas – FACEONORTE

2. PÚBLICO – ALVO

As atividades serão destinadas para alunos do ensino fundamental séries finais, 8º e 9º ano (faixa etária: 13 a 14 anos), ensino médio (faixa etária: a partir de 15 anos).

3. LOCAIS E PERÍODOS DE REALIZAÇÃO DO EVENTO

No ano de 2019 serão realizadas atividades em uma (01) escola pública da cidade de Montes Claros.

PERÍODO	INSTITUIÇÃO	ENDEREÇO
6 e 7 de junho	Escola Estadual Américo Martins	Rua Alameda Dos Jatobás, 363, Jaraguá I

4. MODALIDADES DE TRABALHOS

As modalidades a serem desenvolvidas serão minicursos, oficinas, palestras, exposições, stands, mostra de profissões, apresentações artísticas e culturais. Essas modalidades poderão ser repetidas mais uma vez, no mesmo dia, para turmas distintas.



A mesma modalidade de trabalho poderá ser apresentada tanto para o ensino fundamental séries finais, ensino médio. As modalidades para cada escola deverão ser observadas nas fichas de inscrição. A disponibilidade oferecida será utilizada de acordo com a Comissão Organizadora e comunicada posteriormente.

4.1 Equipes de trabalhos.

Para minicurso/oficina/palestra, a equipe deverá ter, OBRIGATORIAMENTE, no mínimo um (01) professor coordenador. O número de acadêmicos por equipe dependerá da disponibilidade oferecida. Ver quadro abaixo.

Disponibilidade	Número de acadêmicos/equipe
1 a 2 vezes	Até 04 acadêmicos
3 a 4 vezes	Até 06 acadêmicos

4.2 Número de atividades que poderão ser inscritas por equipe.

A equipe poderá apresentar mais de uma modalidade de trabalho. Devem ser observadas as fichas de inscrição a serem utilizadas para as respectivas modalidades escolhidas (anexos ao edital).

4.3 Duração das atividades

Os minicursos, oficinas e palestras terão duração de 1 h e 30min a 2h. (ver anexo 04).

As exposições, stands, mostra de profissões, apresentações artísticas e culturais terão duração diferenciadas. (ver anexo 03).

5. DA INSCRIÇÃO

5.1 Período de inscrição para cada modalidade.

Para cada modalidade de trabalho deverá ser observado o período de inscrição conforme cronograma a seguir.

CRONOGRAMA

PERÍODO DE INSCRIÇÃO	MODALIDADE	Endereço para envio do arquivo eletrônico
Até 15 de maio de 2019	Minicurso/oficina/palestra	biotemasmop@gmail.com
Até 31 de maio de 2019	Apresentação artística e cultural	biotemasexposicaostand@gmail.com
Até 31 de maio de 2019	Exposição/stand/mostra de profissão	



5.2 Quem pode fazer a inscrição.

Poderão se inscrever docentes (ativos ou aposentados) e acadêmicos dos diversos cursos (Licenciatura ou Bacharelado) de graduação e pós-graduação da Unimontes e das Instituições de Ensino Superior-IES parceiras e/ou Profissionais Liberais neste link <https://biotemasunimontes.com/cadastro/colaborador>. (o cadastro do colaborador deverá ser feito apenas por um (01) representante da atividade).

5.3 A ficha de inscrição da atividade.

A ficha de inscrição da atividade deverá ser preenchida e é específica para cada modalidade. Após ter concluído o cadastro do colaborador no painel de atividades clique em:



Para acessar o formulário da ficha de inscrição da atividade ao final clique em:



Uma cópia impressa (documento Word em anexo) deverá ser entregue na sala nº 17 (BIOTEMAS), prédio nº. 2, CCH, campus Prof. Darcy Ribeiro em Montes Claros – MG, nos horários de 7h às 19h, de 2º a 6ºfeira. E ainda, encaminhada para os endereços eletrônicos especificados no item 5.1 deste edital.

5.3.1 Participantes de outras localidades.

Participantes que não residem em Montes Claros poderão enviar pelo Correio a cópia impressa da ficha de inscrição devidamente preenchida para o seguinte endereço: Programa BIOTEMAS, sala 17, prédio 02, CCH, Campus Universitário Professor Darcy Ribeiro – Av. Rui Braga s/nº, Vila Mauricéia - Montes Claros - Minas Gerais – Brasil Caixa Postal 126 - CEP 39401-089.

6. SELEÇÃO DE TRABALHOS E DIVULGAÇÃO

As propostas apresentadas serão submetidas a um processo de seleção conforme critérios abaixo. Os trabalhos selecionados serão divulgados pela Comissão organizadora, na sala 17, prédio 2, CCH e no endereço eletrônico www.unimontes.br.

Critérios para seleção:

1. Inscrição devidamente preenchida;
2. Observância dos prazos estabelecidos;
3. Diversificação de áreas de conhecimento;
4. Diversificação e número de atividades por curso e por grupo de trabalho;
5. Disponibilidade de espaço no local de realização do evento no horário proposto;
6. Coerência da atividade apresentada com a proposta da Educação Básica;
7. Aplicabilidade e significância dos conteúdos da modalidade apresentada.
8. Compromisso da equipe e presença de um professor coordenador para a equipe;
9. Demanda da escola.



7. DA PUBLICAÇÃO DE TRABALHOS EM ANAIS E CERTIFICAÇÃO

7.1 Os trabalhos selecionados e desenvolvidos serão publicados em Anais do BIOTEMAS.

7.2 Serão emitidos certificados para todos os participantes em todas as modalidades desenvolvidas. A carga horária, para fins de certificação, constará de 10 horas para planejamento, 10 horas para publicação nos Anais somada à carga horária total de vezes que a atividade foi realizada.



7.2.1 Para efeitos de certificação, cada vez de realização do minicurso/oficina/palestra será computada a carga horária de 3h/a; exposição/stand/mostra de profissão será de 5h/a por turno e apresentação artística e cultural 2h/a.

7.3 A equipe deverá enviar um resumo simples ou expandido, **na versão Word 2010, até 05 dias** após a realização do evento para os e-mails citados no item 5.1 deste edital. A certificação será emitida após a confirmação deste recebimento. (ver modelos dos resumos nos anexos 01 e 02 deste edital).

OBSERVAÇÃO: Ao enviar o resumo colocar no assunto do E-mail o **nome do curso** seguido do **título do seu minicurso/oficina, palestra, exposição/stand/mostra de profissão**, apresentação artística e cultural na versão Word 2010.

8. DAS DISPOSIÇÕES FINAIS

8.1 Serão desclassificados os candidatos que não observarem este edital.

8.2 Caso haja desistência na realização da atividade proposta, a equipe ou coordenador deverá comunicar à Comissão Organizadora até 15 dias de antes da realização do evento.

8.3 Casos omissos deverão ser resolvidos junto à Comissão Organizadora.

8.4 Os participantes ao se inscreverem deverão conhecer e aceitar as normas estabelecidas neste edital.

8.5 Os resumos dos trabalhos apresentados serão de responsabilidade exclusiva dos autores, inclusive correção ortográfica e gramatical.

8.6 Em anexo seguem os modelos para preparação de resumos e as fichas de inscrições.

Montes Claros, 09 de abril de 2019.

Luzimara Silveira Braz Machado
Coordenadora geral do programa BIOTEMAS



ANEXO 01

INSTRUÇÕES PARA A ELABORAÇÃO DE RESUMO EXPANDIDO

Título: Em letras maiúsculas, utilizando fonte Times New Roman, tamanho 14, em negrito, centralizado. O Título deve coincidir com a atividade desenvolvida no Fórum de Biotemas. Após duas linhas (espaços) do Título, devem aparecer os autores.

Identificação dos autores: Nomes Completos dos autores, separados por ponto e vírgula, em fonte Times New Roman, tamanho 12, centralizados e o sobrenome em caixa alto, seguido de nome dos autores, com identificação em nota de rodapé. Fazer chamada com número arábico sobrescrito para cada instituição, após o último sobrenome de cada autor, para indicar o endereço institucional (centro, departamento, núcleos, laboratórios, grupos de pesquisa). Os autores de uma mesma instituição devem ser agrupados em um único índice.

Corpo do texto: O resumo expandido deverá ter no mínimo duas e no máximo três laudas, em arquivo do Word, incluindo: Texto, Tabelas e/ou Figuras. Formatação: página A-4, com margens esquerda e superior (3 cm), inferior e direita (2 cm). Tipo de letra: Time New Roman, corpo 12 e justificado. O espaçamento entre as linhas deverá ser simples. A introdução deve conter no máximo 1000 palavras, assim como a metodologia. Os resultados e discussões não têm limites de palavras, a conclusão não deve ultrapassar as 200 palavras. As referências bibliográficas devem conter os trabalhos mencionados no texto, de acordo com a ABNT, NBR 14724/2005 e no máximo três citações.

Exemplo:

KEEGAN, Jonh. **Uma História da Guerra**. São Paulo: Companhia da Letras, 1995.



ANEXO 02

MODELO DE RESUMO SIMPLES

Título: Em letras maiúsculas, utilizando fonte Times New Roman, tamanho 14, em negrito, centralizado. O Título deve coincidir com a atividade desenvolvida no Fórum de Biotemas. Após duas linhas (espaços) do Título, devem aparecer os autores.

Identificação dos autores: Nomes Completos dos autores, separados por ponto e vírgula, em fonte Times New Roman, tamanho 12, centralizados e o sobrenome em caixa alto, seguido de nome dos autores, com identificação em nota de rodapé. Fazer chamada com número arábico sobrescrito para cada instituição, após o último sobrenome de cada autor, para indicar o endereço institucional (centro, departamento, núcleos, laboratórios, grupos de pesquisa). Os autores de uma mesma instituição devem ser agrupados em um único índice.

O corpo do texto: com 250 a 350 palavras, fonte Times New Roman, tamanho 12. O texto do resumo simples deverá conter introdução, objetivos, metodologia, resultados e conclusão em um parágrafo único e justificado e não deve conter referências bibliográficas. As palavras-chave devem ser de três a cinco. Inicia-se cada uma com letra maiúscula, separada entre si por ponto e vírgula e após a última usa-se o ponto final. Exemplo:

ÁGUAS DE MINAS: RECURSOS HÍDRICOS E ESTRATÉGIAS DE PRESERVAÇÃO

VIEIRA, Eliane Ferreira Campos ¹; LEMOS, Ilma ¹; FROES, Janilda ¹; GUIMARÃES, Márcia ²; FRÓES, Izabel Gonçalves .

¹Acadêmicos do curso de Geografia da Universidade Estadual de Montes Claros-Unimontes

²Acadêmico do curso de Ciências Biológicas da Universidade Estadual de Montes Claros – Unimontes.

³Professor do Departamento de Estágios e Práticas da Universidade Estadual de Montes Claros-Unimontes

A água é um elemento fundamental no planeta Terra Entretanto, o uso que fazemos dela nem sempre reflete essa importância. Neste sentido, o mini-curso abordou a água e toda a questão envolvida na preservação e manutenção da sua qualidade ambiental. Foram abordados os seguintes tópicos: A água: disponibilidade e qualidade; As bacias hidrográficas: o que são? Bacias hidrográficas brasileiras; Bacias hidrográficas mineiras; A água no nosso dia a dia: como utilizar racionalmente; Estratégias de preservação: O projeto de Revitalização da Bacia Hidrográfica do Rio São Lamberto. O minicurso contou também uma visita monitorada à nascente do Rio São Lamberto. O rio São Lamberto localiza-se ao sul do município de Montes Claros, onde nasce. Percorre o município de Claros dos Poções e tem a sua foz no município de Jequitaiá, no córrego de mesmo nome. Esse é um subafluente do Rio São Francisco, um dos mais importantes rios do Brasil, que por sua localização e extensão recebe o apelido de Rio da Integração Nacional. Abordando esses conteúdos, os objetivos foram promover um espaço para diálogos e reflexões sobre o meio ambiente e motivar as pessoas envolvidas para o desenvolvimento de ações concretas na busca de um meio ambiente mais saudável e equilibrado, principalmente no que diz respeito à água. Além disso, o minicurso também teve o objetivo de divulgar o projeto de Revitalização da Bacia Hidrográfica do Rio São Lamberto. Os resultados alcançados com os mini-cursos foram observados nas produções textuais dos alunos, que, ao final da explicação teórica foram convidados a criar um cartão (tipo postal) com algumas dicas de como usar e economizar água. O material confeccionado pelos participantes foi exposto nos corredores da escola como uma das formas de divulgar a urgência do cuidado com esse recurso natural hídrico a água. Na visita de campo os alunos puderam perceber os problemas na nascente e como é importante preservar para as gerações futuras.

Palavras-chave: Bacia hidrográfica; Revitalização; São Lamberto.



ANEXO 03
FICHA DE INSCRIÇÃO

EXPOSIÇÃO, STANDS, MOSTRA DE PROFISSÕES E APRESENTAÇÕES
ARTÍSTICAS E CULTURAIS- 2019

1- Modalidade de trabalho: () exposição/stand (.) mostra de profissão () apresentação artística e cultural

2- Título do trabalho: _____

3- Objetivo(s): _____

4- Instituição(ões): _____

5- Curso(s) Envolvido(s): _____

6- Responsáveis pela realização:

Nome Completo e legível	Curso/período /Instituição	Email	Telefone(Zap)

7-Marque a disponibilidade e a escola no quadro abaixo.

MODALIDADE	HORÁRIO	E.E. Américo Martins	
		06/06/2019 Quarta-feira	07/06/2019 Quinta-feira
Apresentação artística e cultural	9h às 9h30min		
Exposição/stand/ mostra de profissão	8h às 11h		

OBSERVAÇÃO: Essas modalidades poderão ser apresentadas em mais de um horário.

IMPORTANTE:

Esta ficha deverá ser encaminhada para o e-mail: biotemasexposicaostand@gmail.com

Também deverá ser entregue uma cópia impressa desta ficha na coordenação do BIOTEMAS, sala 17, prédio 02, CCH, nos seguintes horários: 2º a 6º feira, das 7h às 19h.



ANEXO 04

FICHA DE INSCRIÇÃO MINICURSO/OFFICINA/PALESTRA-2019

- 1 Modalidade de trabalho: () Minicurso/oficina (.) palestra.
- 2 Níveis de ensino: Ensino fundamental () séries finais e/ou () Ensino médio.
- 3 Título do trabalho: _____
- 4 Instituição(ões): _____
- 5 _____
- 6 Objetivo(s): _____
- 7 EMENTA: descreva os tópicos ou conteúdo(s) a ser(em) abordado(s).

EMENTA:

- 8 Local de realização da atividade:
 - 8.1 () na escola
 - 8.2 () fora da escola: () com transporte próprio. () sem transporte próprio.Especificar o local _____

- 9 Número de alunos por minicurso/oficina: em média 25 alunos por turma

10 RECURSOS MATERIAIS: Somente material de papelaria

Material de papelaria	Descrição (cor, tamanho, etc)	Quantidade

11 Responsáveis pela realização:

EQUIPE DE TRABALHO: A equipe deverá ter, OBRIGATORIAMENTE, no mínimo um (01) professor coordenador, e no máximo quatro (08) acadêmicos, dependendo do número de vezes que será apresentado, ver item 4.1 do edital. **OBSERVAÇÃO:** Essas modalidades poderão ser apresentadas em mais de um horário e escolas.

Nome do(s) professor(es) coordenador(es)	Instituição/Curso	E-mail	Telefone
Nome do(s) acadêmico (s)	Curso/período /Instituição	Email	Telefone (whatsapp)



12 Marque a disponibilidade e a escola no quadro abaixo.

ESCOLA ESTADUAL AMÉRICO MARTINS

Nível de ensino	MODALIDADE	HORÁRIO	06/06 quarta- feira	07/06 quinta-feira	Público-alvo
Ensino médio	Minicurso/oficina/ palestra	7h às 9h			() 1º e 2ºano () 2º e 3º ano () 1º ao 3ºano
		10h às 11h30min			
Ensino fundamental séries finais	Minicurso/oficina/ palestra	7h às 9h			() 8º e 9º ano
		10h às 11h30min			

OBSERVAÇÃO: Essas modalidades poderão ser apresentadas em mais de um horário.

IMPORTANTE:

Esta ficha deverá ser encaminhada para o e-mail: biotemasmp@gmail.com

Também deverá ser entregue uma cópia impressa desta ficha na coordenação do BIOTEMAS, sala 17, prédio 02, CCH, nos seguintes horários: 2º a 6º feira, das 7h às 19h.



ANEXO 05

PASSO-A-PASSO NA INSCRIÇÃO PELO SITE

2019

1 - Quem pode fazer a inscrição.

Neste link <https://biotemasunimontes.com/cadastro/colaborador> deverá ser efetuado o cadastro do representante da atividade (Preferencialmente o Acadêmico). Após o preenchimento correto clique em **CADASTRE-SE** e o login já será efetuado.

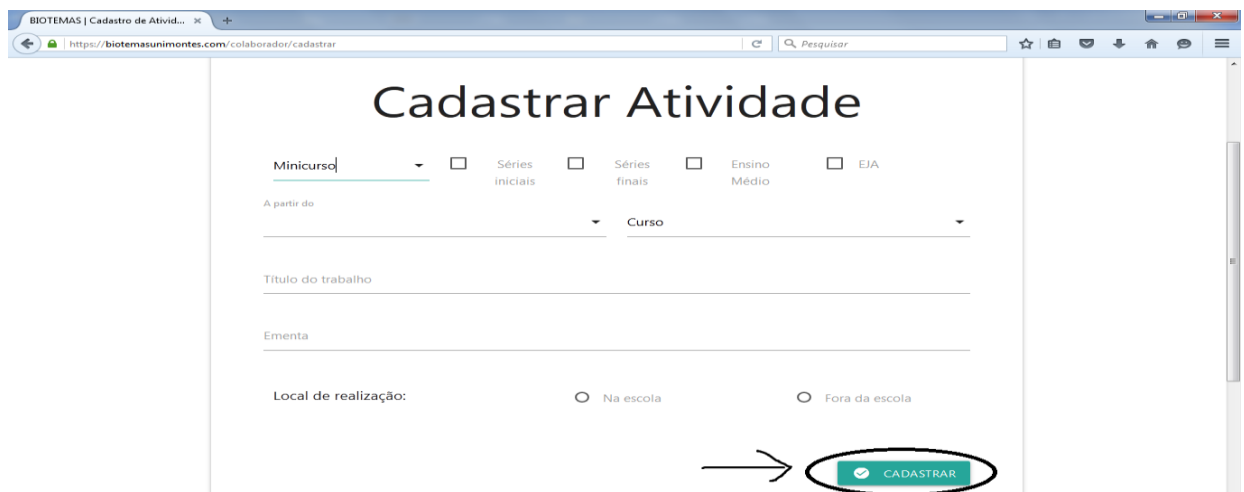
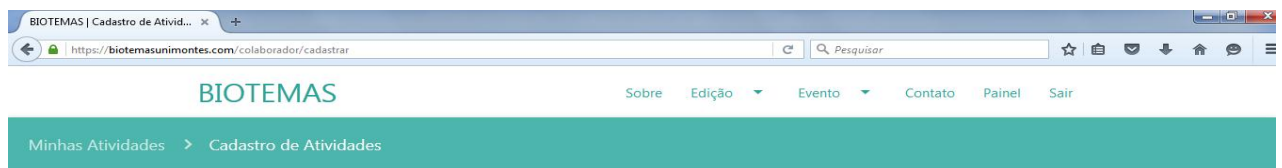
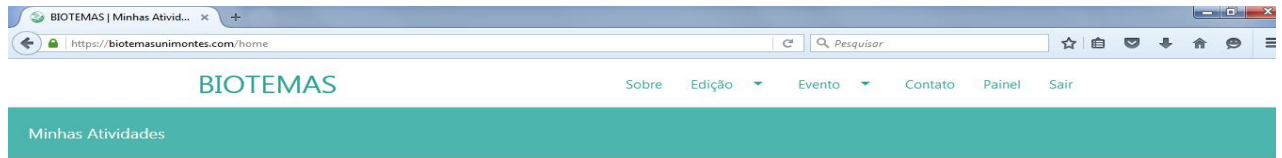
The screenshot shows a web browser window with the URL <https://biotemasunimontes.com/cadastro/colaborador>. The page title is "BIOTEMAS" and the navigation menu includes "Sobre", "Edição", "Evento", "Contato", "Cadastre-se", and "Login". The main content area is titled "Cadastro do colaborador" and "Evento 2018". The form contains the following fields:

- Nome completo (Será impresso no certificado)
- CPF
- Nome da instituição
- Email
- Senha
- Confirmar senha

A green button labeled "CADASTRE-SE" with a right-pointing arrow is located at the bottom right of the form.

2 – Como submeter à Atividade

Após o login ter sido efetuado (Lembrando que ao cadastrar-se a primeira vez você já estará logado), feito isso você poderá clicar em CADASTRAR, selecione a modalidade e preencha os campos de acordo com a modalidade. Ao finalizar clique em CADASTRAR para concluir e na pagina de atividades irá aparecer todas as atividades cadastradas.





Minhas Atividades

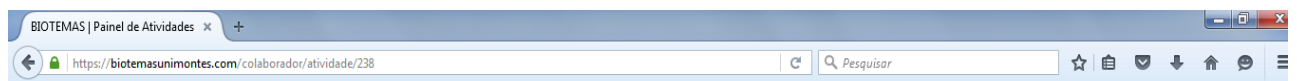
CADASTRAR

Atividade	Modalidade	Opções
cosmovisão	Minicurso	

https://biotemasunimontes.com/colaborador/cadastrar

3 – Sub-cadastros atrelados à Atividade

Após a atividade ser cadastrada, você poderá clicar no ícone de opções para acessar atividade, escolha a subárea que desejar e preencha os campos de acordo com o solicitado. Ao finalizar clique em CADASTRAR para concluir e na pagina de atividades irá aparecer todas as atividades cadastradas.



Responsáveis pela Realização
Gerencie a sua equipe de trabalho adicionando o professor(Orientador) e demais membros do trabalho.

Recursos e materiais
Solicite somente materiais de papelaria.

Quadro de Disponibilidade
Informe a disponibilidade de sua equipe de acordo com a Data e Local

Equipe de trabalho Essa área é justamente para gerar a certificação após o termino do evento, poderá clicar em CADASTRAR sabendo que cada qual tem uma área especifica (Professores e Alunos), selecione a modalidade e preencha os campos do formulário de acordo com a modalidade. Ao finalizar clique em CADASTRAR para concluir e na pagina da equipe de trabalho irá aparecer todos os membros adicionados.



BIOTEMAS | Equipe de Trabalho

https://biotemasunimontes.com/colaborador/atividade/equipedetrabalho/238

BIOTEMAS

Sobre Edição Evento Contato Painel Sair

Minhas Atividades > Painel de Atividades > Equipe de Trabalho

Equipe de trabalho

Professores

É OBRIGATORIAMENTE a equipe ter um (01) professor coordenador.

Nome	Instituição	CPF	E-mail	Opções
------	-------------	-----	--------	--------

CADASTRAR

Acadêmicos

No mínimo dois (02) e no máximo oito (08) acadêmicos.

Nome	Instituição	Curso	E-mail	Opções
------	-------------	-------	--------	--------

CADASTRAR

Materiais Essa área é para solicitar os materiais para a aplicação da atividade, poderá adicionar a quantidade e selecionar o material. Ao finalizar clique em CADASTRAR para concluir e abaixo irá aparecer todos os materiais solicitados.

BIOTEMAS | Materiais

https://biotemasunimontes.com/colaborador/atividade/recursosemateriais/238

BIOTEMAS

Sobre Edição Evento Contato Painel Sair

Minhas Atividades > Painel de Atividades > Materiais

Materiais

Quantidade materiais

CADASTRAR

Quantidade	Nome
------------	------

Disponibilidade Essa área é para solicitar as turmas para a aplicação da atividade de acordo com a escola e a disponibilidade oferecida pela própria equipe de trabalho, selecione a escola na data (Algumas escolas podem acontecer o evento em mais de um dia) e horário. Os alunos por turma são apenas solicitados, isto é, os números definitivos serão estabelecidos pela comissão do BIOTEMAS assim como o campo de local (Espaço da escola em que a atividade será ministrada) e status. Ao finalizar clique em CADASTRAR para concluir e abaixo irá aparecer todas as turmas solicitados e o status em que elas se encontram (Solicitado, Aprovado, Reprovado e Reserva).



Quadro de Disponibilidade

Escola Data

Horário Alunos por turma: 10 à 15 15 à 20 mais de 20

CADASTRAR

Turma	Qnt máxima	Escola	Local	Data	Hora	Status
-------	------------	--------	-------	------	------	--------